



VERISEC

ÅRSREDOVISNING

VERISEC AB (PUBL)

JANUARI - DECEMBER
2015



INNEHÅLL

VERISEC PÅ 5 MINUTER	3	FINANSIELLA RISKER & OSÄKERHETSFAKTORER	20
ÅRET I KORTHET	5	FÖRSLAG TILL RESULTATDISPOSITION	23
VD HAR ORDET	6	ÅRSSTÄMMA	23
MARKNAD & STRATEGI	8	VÄSENTLIGA HÄNDELSER UNDER VERKSAMHETÅRET	23
MOBILITET	8	VÄSENTLIGA HÄNDELSER EFTER VERKSAMHETÅRET	24
SÄKERHET	9	FLERÅRSÖVERSIKT	25
ANVÄNDARVÄNLIGHET	9	RESULTATRÄKNING - KONCERN	27
VERISECS MARKNADER	10	BALANSRÄKNING - KONCERN	28
STRATEGI	10	KASSAFLÖDESANALYS - KONCERN	30
AKTIEN	12	RESULTATRÄKNING - MODERFÖRETAG	31
AKTIEKAPITALET'S UTVECKLING	12	BALANSRÄKNING - MODERFÖRETAG	32
AKTIEFÖRDELNING, 31 DECEMBER 2015	12	KASSAFLÖDESANALYS - MODERFÖRETAG	34
STÖRSTA AKTIEÄGARNA	12	REDOVISNINGSPRINCIPER & BOKSLUTSKOMMENTARER	36
STYRELSE	14	ALLMÄNNA REDOVISNINGSPRINCIPER	36
LEDANDE BEFATTNINGSHAVARE & REVISORER	16	KLASSIFICERING	36
LEDANDE BEFATTNINGSHAVARE	17	VÄRDERINGSPRINCIPER MM	36
REVISORER	17	STATLIGA STÖD	39
ÖVRIGA UPPLYSNINGAR AVSEENDE STYRELSEN OCH LEDANDE BEFATTNINGSHAVARE	17	KONCERNREDOVISNING	39
FÖRVALTNINGSBERÄTTELSE	19	REDOVISNINGSPRINCIPER I MODERFÖRETAGET	39
ALLMÄNT OM VERKSAMHETEN	19	INKÖP OCH FÖRSÄLJNING MELLAN KONCERNFÖRETAG FÖR MODERFÖRETAGET	39
OMVÄRLDEN	19	NOTER	40
MODERBOLAGET	19	UNDERSKRIFTER	55
PERSONAL	19	REVISIONSBERÄTTELSE	56
OMSÄTTNING & RESULTAT	19	BOLAGSSTYRNINGSRAPPORT	57
KASSAFLÖDE & FINANSIELL STÄLLNING	20	ERSÄTTNING OCH ÖVRIGA FÖRMÅNER TILL LEDANDE BEFATTNINGSHAVARE 2015	60
FORSKNING & UTVECKLING	20	AVTAL OM ERSÄTTNINGAR EFTER AVSLUTAT UPPDRAG	60
STYRELSE	20	DEFINITIONER	61
AKTIEN	20	KONTAKT	62
UTDELNING	20		
FRAMTIDSUTSIKTER	20		

VERISEC PÅ 5 MINUTER

En ny värld

Låt oss göra ett besök hos familjen Svensson en solig tisdagmorgon. Dottern Embla vaknar med feber och hosta, så mamma Siv loggar in till skolplattformen för att göra en sjukanmälan. Pappa Tor loggar in till Försäkringskassans webbplats och anmäler vård av sjukt barn och kopplar därefter upp sig till jobbet för att boka av dagens möten i sin kalender och sätta ett autoreply på sin mail. Embla får en kopp te och somnar sedan om. Siv skall resa till Köpenhamn i jobbet och kollar att det inte är några förseningar på flygbolagets webbplats och beställer en taxi med sin taxi-app. Med mobilen i handen kommer hon på att de måste betala boendeparkering eftersom Tor skall vara hemma, så hon scrollar fram till parkeringsappen och betalar för bilen. Tor passar på att betala räkningar efter frukosten och loggar in till sin internetbank för att lägga upp månadens betalningar. Sedan kollar han in några lägenheter i Barcelona på AirBnB inför sommarsemestern, men vågar inte boka innan han pratat med Siv. Det får vänta till kvällens Skype-samtal, tänker han och hör Embla vakna till. Får jag se på film? frågar Embla när pappa kommer in i sovrummet. Det är klart, lilla gumman, säger pappa och hämtar hennes iPad. När hon loggat in på Netflix får hon några nya filmförslag baserat på hennes profil och efter lite bläddrande hittar hon förmiddagens underhållning. Pappa Tor skall börja med lunchen, men efter en snabb koll i kylan börjar tankarna vandra till att beställa hem något riktigt gott via nätet istället.

I digitaliseringens epicentrum

Du känner säkert igen dig i några av situationerna i berättelsen ovan. Digitaliseringen når nu nästan alla delar av vårt liv och antalet tjänster vi når via datorn och mobilen ökar i snabb takt. Även om de beskrivna tjänsterna skiljer sig på många sätt från varandra och nås via olika plattformar, har de en sak gemensamt. De är alla beroende av att användaren har en digital identitet. Visst finns det tjänster på nätet där din digitala identitet inte alls är nödvändig, men saker som igår kunde användas utan inloggning, dagstidningar till exempel, kräver idag en identitet och en inloggning. Problemet är att de flesta digitala identiteter fortfarande bygger på osäkra och opraktiska fasta lösenord, av vilka vi får allt fler att hålla reda på. Detta är inte en hållbar utveckling av flera skäl och en förutsättning för en fortsatt digitalisering är att de digitala identiteterna blir både säkra och användarvänliga.

En nyckel du aldrig glömmer

En undersökning visade att vi har vår mobiltelefon inom en meter från oss under 95% av dygnet. Eftersom det är en ständigt uppkopplad dator, som vi kan bygga säkra lösningar kring, är

det en idealisk enhet att använda som digital nyckel för att verifiera våra digitala identiteter. I Sverige har vi börjat vänja oss vid hur smidigt det är att logga in med mobilen och vi märker nu hur efterfrågan på mobila säkerhetslösningar växer i resten av världen. Man skall inte glömma att Sverige ligger i framkant vad gäller den mobila utvecklingen och det vi ser här idag kommer vi sannolikt se i resten av världen inom en snar framtid.

Vår affärsidé

Verisecs affärsidé är att göra den digitala världen tillgänglig på ett enkelt och säkert sätt genom att leverera innovativa lösningar kring digitala identiteter och informationssäkerhet. En app i mobilen för inloggning, istället för en dosa du sällan har på fickan eller massa lösenord du ständigt glömmer, är exempel på hur vi gör detta i det affärsområde vi kallar digitala identiteter. Affärsområdet Informationssäkerhet handlar om att skydda information genom kryptering. I takt med att allt mer läggs i molntjänster ökar behovet av att kryptera information och i betalvärlden är kryptering sedan länge en självklarhet. När du till exempel betalar med ditt kreditkort krypteras betalningsinformationen för att ingen skall kunna snappa upp den och komma åt dina pengar.

Distribution & affärsmodell

Verisec levererar produkter och tjänster på ett flertal olika sätt och som kombinationer därav; mjukvara, hårdvara, molntjänster samt fysisk hantering av inloggningsenheter och andra säkerhetsprodukter. Intäkterna genereras i form av licens- och produktförsäljning med återkommande supportintäkter, som abonnemang och som löpande intäkter för utförda tjänster.

Väl rustade för tillväxt

Verisec har en lång historia av tillväxt och lönsamhet sedan starten 2002. När vi gjorde vår nyemission i samband med noteringen på Nasdaq First North var det uttalade syftet att växla upp expansionen för att kunna fortsätta tillväxten i fler länder. Således har fokus under 2015 varit på geografisk expansion och att bygga upp organisationen. Vi finns nu i sju länder och har bemannat alla positioner vi hade i expansionsplanen och står därmed väl rustade att ta nästa steg i utvecklingen.

Finansiella mål

Bolagets finansiella mål är att, inom fyra år, uppnå en nettoomsättning om minst 200 miljoner kronor med en EBIT-marginal i intervallet 15-20%. Eftersom införsäljningen av IT-säkerhetslösningar i många fall resulterar i långa processer, kan såväl omsättning som resultat variera vid direkt jämförelse mellan perioder.

SNABBFAKTA

Grundat: 2002

Bransch: IT-säkerhet

Affärsområden: Digitala Identiteter och
Informationssäkerhet

Antal anställda: 55 (31 dec. 2015)

Distribution: Global

Verksamhet: Stockholm, Belgrad, Dubai, Madrid,
Frankfurt am Main, Mexico City och London

Antal aktieägare: 620 (31 dec. 2015)

Certified Adviser: Remium
Nordic AB



ÅRET I KORTHET

Under 2014 tog vi ett antal viktiga steg för att kunna göra en kraftfull internationell expansion och 2015 var året vi gick från ord till handling. När vi summerar året kan vi konstatera att vi lyckades göra verklighet av våra expensionsplaner, till och med något fortare än vi hade trott. Samtidigt kunde vi också öka försäljningen med drygt 20%.

När vi gick in i 2015 hade vi kontor i Sverige, Serbien och Storbritannien och vid årets slut hade detta utökats med Mexiko, Spanien och Tyskland. Genom en kombination av stort nätverk och gott rykte i branschen lyckades vi snabbt bemanna alla nyckelpositioner i samtliga länder. Självklart kräver en så kraftig expansion också att vissa supportfunktioner förstärks inom ekonomi, marknad och HR vilket vi har gjort dels med personalförstärkningar på huvudkontoret, men också med IT-stödda verktyg som hjälper oss att effektivt driva vår organisation globalt. Vår utvecklingsavdelning har också förstärkts med nya nyckelpersoner och flera nya utvecklingsprojekt har startats under året, bland annat kring säkerhet för mobila betalningar.

Även om fokus i de nya länderna var på etableringen kunde vi vinna flera viktiga affärer under året. I Förenade Arabemiraten fick vi beställningar avseende krypteringsutrustning från två nya kunder, United Arab Bank och Network International. Vi slöt också återförsäljaravtal med partners i såväl Saudiarabien som Pakistan.

HELÅRET 2015

- **Nettoomsättningen uppgick till 62,4 (51,2) MSEK**
- **Rörelseresultatet före avskrivningar, EBITDA, uppgick till -7,1 (2,9) MSEK**
- **Resultat efter skatt uppgick till -8,1 (1,3) MSEK**
- **Kassaflödet från den löpande verksamheten uppgick till -7,7 (4,0) MSEK**
- **Per den 31 december 2015 uppgick likvida medel till 30,1 (42,3) MSEK**

I Spanien och Latinamerika har vi tack vare vår lokala närvaro också lyckats utöka samarbetet med den spanska banken BBVA (Banco Bilbao Vizcaya Argentaria S.A.). Förutom att vi utökat avtalet kring användandet av vår Freja-plattform för hantering av digitala identiteter i BBVAs spanska verksamhet har beställningar också kommit på Freja-plattformen från BBVA Bancomer i Mexico, BBVA Compass i USA och BBVA Net Cash Colombia.

I Storbritannien fortsatte vi stärka vår position som en av de ledande leverantörerna av digitala identiteter inom offentlig sektor. Bland annat fick vi en genombrottsorder av den mobila ID-plattformen Freja Mobile av en regional myndighet och vann en gemensam upphandling där 14 kommuner gick samman för att skapa ett system för säker inloggning.

Den svenska marknaden, som fortfarande är vår största, fortsatte att utvecklas bra. Arbetet med att bredda kundbasen från bank och finans till företagsmarknaden resulterade bland annat i att Readsoft valde Freja som plattform för hantering av digitala identiteter. På bankområdet kunde vi lansera en ny tjänst som innebär en digitalisering av processen för kundkännedom och motverkan av penningtvätt. Vi fick också en första order av tjänsten från en svensk bank.

Under året fick bolaget in flertalet nya, större ägare då marknadschefen utökade sitt innehav och investmentbolaget Svolder samt en större småbolagsfond förvärvade aktier. Marquay Invest AB kvarstår dock som huvudägare med 67,1 % av aktierna i bolaget. Även styrelsens sammansättning ändrades då VD Johan Henrikson och CFO Jakob Missuna ersattes av Christian Rajter, entreprenör från spelindustrin, och Anders Moberg, advokat med erfarenhet från internationella affärer.

En mer detaljerad beskrivning av året hittar du i Förvaltningsberättelsen i kapitlet Väsentliga händelser under verksamhetsåret

VD HAR ORDET

Året som gått efter noteringen på Nasdaq First North har varit intensivt och präglats av att verkställa den expansionsplan som redovisades i samband med introduktionen. Expansionen har inneburit en etablering i Tyskland, Spanien, Förenade Arabemiraten och i Mexiko. I praktiken har detta inneburit en kraftig ökning i personal (+65%). Att mot bakgrund av detta öka försäljningen med 20% på helåret visar på styrkan i vårt budskap, vårt produktutbud och vår organisation. Utifrån detta är jag nöjd med Verisecs utveckling 2015 och ser positivt på kommande år. Omsättningen och resultatet för helåret ligger helt i linje med mina förväntningar.

Vi lever i en tid där gränserna mellan den fysiska och digitala världen suddas ut och detta påverkar hur vi lever, jobbar, umgås - kort sagt alla delar av våra liv. I samband med Davosmötet 2016 diskuterades denna utveckling under rubriken - Den fjärde industriella revolutionen. Det finns inget land och ingen bransch som idag är opåverkad av denna utveckling, och detta är Verisecs vardag. En ökad digitalisering ger oundvikligen upphov till frågor kring åtkomst, integritet och säkerhet. Den digitala identiteten ligger i fokus när morgondagens tjänster skall skapas. Således ser jag en fortsatt stark tillväxt på efterfrågan på våra produkter och en utökning utifrån våra traditionella kundsegment.

Verksamhetsåret 2015 har kännetecknats av expansion. Utgångspunkten för expansionen har varit att skapa en säljplattform för våra produkter och samtidigt bygga strategiska partnerskap, som kan bidra till att skapa en hävstång i det fortsatta säljarbetet. Inledningsvis fungerar den lokala närvaron som brohuvud in på nya marknader för att få lokala referenskunder, som kan användas i den fortsatta bearbetningen.

Parallellt med detta arbete etableras också partnerskap som ger oss möjlighet att nå ut bredare än vad som annars varit

möjligt. De lokala kontoren etablerades redan under de första nio månaderna och arbetet med sälj- och marknadsaktiviteter påbörjades tidigare än förväntat. Att genomföra en stark expansion och samtidigt hantera resultat- och kassaflödesutvecklingen är en utmaning. Att vi förbättrat rörelseresultatet och kraftigt förbättrat kassaflödet under sista kvartalet gör att vi vid årets utgång har en betryggande finansiell ställning. Expansionen har inneburit en kraftig ökning av personalen. I detta sammanhang är det viktigt att bibehålla den starka och resultatinkriktade företagskultur, som präglat bolaget sedan 2002. Utbildningsinsatser i kombination med stöd från koncerngemensamma resurser, som marknadsföring och teknikkunskande, har underlättat denna process och förkortat ledtiden för de nyetablerade verksamheterna.



Under året tecknades ett antal viktiga avtal. Avtalen med BBVA som omfattade USA, Colombia och Venezuela var en del av bankens koncernövergripande arbete att standardisera sin identitetsinfrastruktur på Verisecs Freja-plattform. Förutsättningen för dessa avtal var den etablering som genomfördes i Mexiko under året. Avtalet med BBVA i Spanien utökades också med att inkludera fem miljoner privatkunder, från att tidigare ha omfattat bankens företagskunder. Sista kvartalet tecknades även flera viktiga avtal i Mellanöstern såväl med banker direkt, som med ledande betalningsförmedlare i regionen. Dessa avtal är viktiga både utifrån vår synlighet i regionen, men skapar också möjligheter för merförsäljning. Speciellt glädjande är att dessa affärer tecknats inom ett halvår från etableringen i Dubai. Omsättningsökningen under 2015 var främst en funktion av den organisation som redan fanns på plats vid årets ingång. Under 2016 kommer fokus att ligga på att konsolidera den genomförda expansionen i de nya länderna så att vi kan leverera resultat från satsningarna. Jag tror att förutsättningarna att lyckas är goda, med en marknad i stadig tillväxt och ett bolag som står väl rustat.

Johan Henrikson, VD
Nacka, april 2016



bank

**MOBILE
BANKING**
BANKING ANYWHERE

MARKNAD & STRATEGI

Digitaliseringen av samhället är utgångspunkten för Verisecs verksamhet och kärnan i vårt erbjudande handlar om tjänster och produkter som skapar tillit och tillgänglighet i den digitala världen. Utvecklingen går mycket fort. När bolaget grundades 2002 var cirka 10% av världens befolkning uppkopplade mot internet. I år närmar vi oss gränsen där hälften av världens befolkning är uppkopplade och det finns inga tecken på avmattning. Tvärtom, förutom att människor är uppkopplade börjar allt fler saker kopplas upp i det som kallas Internet of Things, och prognoser visar att 26 miljarder saker kommer vara uppkopplade år 2020¹.

En grundläggande förutsättning för digitaliseringen är att det finns tillit, att vi kan vara säkra på att det vi hanterar i den digitala världen är skyddat. Men en lika viktig förutsättning är tillgängligheten. Vi förväntar oss att nå allt, var vi än befinner oss, när som helst på dygnet. Att bara skapa tillit är enkelt, det är bara att maximera säkerheten och begränsa åtkomsten. Och att bara skapa tillgänglighet är också enkelt med mobiltelefoner, surfplattor och alla andra enheter som står till buds. Men att kombinera dessa två; att skapa tillit och tillgänglighet på samma gång är en stor utmaning. Och det är här Verisecs styrka finns och det är med utgångspunkt från denna idé vi bygger vår verksamhet.

Marknadsområden

IT-säkerhet är ett brett område och innefattar allt från antivirus till brandväggar. Verisec inriktar sig på två affärsområden som vi definierar som digitala identiteter och informationssäkerhet. Marknaden för digitala identiteter brukar kallas Identity & Access Management (IAM) och affärsområdet informationssäkerhet ligger till stor del inom marknaden för kryptering.

Områdena definierade

Digitala identiteter skyddar åtkomsten till resurser och informationssäkerhet handlar om att skydda resurserna i sig. Ett användarnamn och lösenord är ett exempel på en digital identitet och inloggningsdosan du använder för bankärenden är ett annat. Informationssäkerhet innebär att digitala resurser skyddas med kryptering så att den är obrukbar för alla andra än den som har krypteringsnyckeln.

Drivkrafter

Det finns tre övergripande drivkrafter som driver efterfrågan av Verisecs produkter och tjänster; Mobilitet, säkerhet och användarvänlighet.

MOBILITET

Onlinetjänster

I takt med att allt fler tjänster digitaliseras ökar också antalet skyddsvärda tjänster. Bankerna var tidigt ute med att erbjuda sina tjänster över internet och var också tidiga med att införa en stark säkerhet för dessa. Men de allra flesta andra online-tjänster som spel och sociala medier saknar idag relevant skydd.

Den mobila explosionen

Idag finns 7,4 miljarder mobilabonnemang i världen, varav 3,4 miljarder utgörs av smarta telefoner. På några få år har det skett en kraftig ökning av det antal enheter som når online-baserade tjänster och de smarta mobilerna är den främsta förklaringen. Det finns prognoser som pekar på att det år 2021 kommer att finnas 6,4 miljarder smartphoneabbonemang i världen².

38%

fler IT-säkerhetsincidenter
rapporterades 2015
jämfört med året innan³

Fjärråtkomst

Att komma åt jobbmailen och företagets interna nätverk när man jobbar hemifrån är idag en självklarhet för många.

¹ Källa: Siemens Facts & Forecasts

² Källa: Ericsson Mobility Report

³ Källa: Pwc Global State of Information Security Survey 2016

Molntrenden

Allt fler organisationer väljer att flytta applikationer från att användas lokalt till att köras i molnet så att programvaran kan nås från vilken internetkopplad dator som helst. När känslig information i till exempel ett CRM-system eller bokföringssystem ligger i molnet ställs helt nya krav på säkerhet för åtkomst och informationsskydd.

24%

ökade företagen sina
IT-säkerhetsåtgärder
under 2015⁴

SÄKERHET

Fasta lösenord duger inte längre

De flesta digitala identiteter skyddas i dagsläget av fasta lösenord och det blir allt mer uppenbart att detta inte längre är hållbart. En av de vanligaste orsakerna till att ett dataintrång kan ske är att man inte skyddar inloggningen med stark autentisering utan förlitar sig på de fasta lösenorden. Enligt European Banking Authoritys (EBA) nya riktlinjer för de Europeiska bankerna, som gäller från och med 1 augusti 2015, möter fasta lösenord inte säkerhetskraven för betaltjänster på internet. Mycket tyder på att standarden för fasta lösenord kommer att överges på andra områden också.

Oskyddade mobilappar

De senaste åren har det skett en kapplöpning mot att erbjuda kunder tjänster i mobilen, men säkerheten har hamnat på efterkälken. När allt mer känslig information hanteras på mobilplattformen ökar också antalet attacker, vilket i sin tur ökar efterfrågan kring säkerhetslösningar för mobila applikationer.

Ökad hotbild

I takt med att allt mer värdefulla resurser digitaliseras ökar hackerattacker dramatiskt. 2015 ökade antalet dataintrång globalt med 38% (Pwc Global State of Information Security Survey).

Fler regleringar

Inom EU är trenden tydlig mot att IT-säkerhet kommer att regleras tydligare och att ett större ansvar läggs på företag och banker om de inte skyddar digital information och identiteter på ett så säkert sätt som möjligt. I Europa kommer det ske en stor förändring vad gäller reglerna för autentisering till betal- och banktjänster på internet i och med EBA-riktlinjerna som nämnts ovan och det nya EU direktivet PSD2. Det är inte bara fasta lösenord som faller utanför de nya säkerhetskraven, även andra lösningar som många banker byggt sin säkerhet på - som SMS-autentisering och skrapkort - fyller inte heller säkerhetskraven enligt de nya riktlinjerna. Det finns även andra EU regleringar, som General Data Protection Regulation (GDPR) och NIS-direktivet, som kommer att kräva en ökad datasäkerhet.

Kännbara kostnader

I en studie av Center for Strategic and International Studies från år 2014 uppskattades den globala ekonomiska skadan av cyberkriminalitet uppgå till 400 miljarder USD. För ett drabbat företag är kostnaden inte enbart ekonomiskt, ofta är skadan på varumärket betydligt allvarigare.

ANVÄNDARVÄNLIGHET

Lösenord är inte hanterbara längre

Det största problemet med lösenord är att de inte är säkra. Men från ett användarperspektiv är de dessutom ett gissel, när man har 10-20 olika lösenord att hålla reda på för att klara sin vardag och sitt arbete. En konsekvens av detta är att samma lösenord ofta återanvänds för flera inloggnings, vilket i sig gör dem ännu mera sårbara.

Mobil bekvämlighet

Idag förväntar sig en bankkund att kunna göra sina ärenden direkt i mobilen och detta gäller de flesta tjänster som tidigare var webbaserade. Trenden mot att mobilen skall användas för betalningar, istället för kreditkort, är också mycket stark även om den fortfarande inte har fått ett storskaligt genombrott.

Färre prylar att hålla reda på

Fysiska inloggningsenheter som dosor, kortläsare och usb-stickor är visserligen säkra, men med den mängd skyddsvärda inloggnings vi har i dag är det inte rimligt att ha en fysisk enhet för varje inloggning.

Mobilen som kommandocentral

Mobiltelefonen har blivit en så viktig del av våra liv att den i princip alltid finns med oss. Detta gör att den är en lämplig bärare av våra digitala identiteter och framförallt i Sverige har mobilen som inloggningsenhet fått stor utbredning. Vi

⁴ Källa: Pwc Global State of Information Security Survey 2016

bedömer att mobiltelefonen även i resten av världen kommer att ersätta fasta lösenord och fysiska inloggningsenheter.

Single sign-on

När programvara används lokalt på en dator är användarna vana vid att bara klicka för att starta. När programvaran flyttar ut i molnet tillkommer en tröskel i form av att användaren måste logga in varje gång. Detta driver efterfrågan mot produkter som skapar så kallad single sign-on, vilket innebär att teknik i bakgrunden sköter inloggningen så att användaren kan växla mellan molnprogram lika enkelt som på datorn.

VERISECS MARKNADER

Verisec fokuserar på fyra huvudsakliga kundgrupper:

Banker

Detta har varit den viktigaste kundgruppen historiskt sett och i dagsläget har vi en majoritet av de svenska bankerna som våra kunder. Banker var tidigt ute med satsningar på IT-säkerhet, givet de stora värden som de har att skydda. I Sverige har de flesta bankkunder någon form av säker inloggningsenhet, antingen i form av en dosa, kortläsare eller mobilapp men i övriga världen ser det inte ut på samma sätt. Många banker runt om i världen har endast rullat ut dosor till en liten del av sina kunder och låter övriga identifiera sig med svagare metoder. I takt med att attackerna blir allt intensivare och myndighetsregleringar blir allt hårdare kommer dessa banker att behöva öka säkerheten kring inloggningarna. Vi ser att mobiltelefonen kommer att få en central roll här och med Verisecs teknik kan vi erbjuda bankerna att till en bråkdel av kostnaden för distribution av dosor, säkra inloggningen med Freja Mobile. Banker är också en viktig kundgrupp för andra produkter som krypteringsutrustning och nyckelhanterings-systemet Chiave KMF.

Offentlig sektor

2009 gjorde vi en riktad satsning mot offentlig sektor i Storbritannien, där nya regleringar gjorde att lösenord måste ersättas med en säker inloggningslösning. Sedan dess har vi vuxit våra marknadsandelar kraftigt och börjar nu närma oss en marknadsledande position i vår nisch. Även i Sverige är myndigheter en viktig kundgrupp och Verisec tillhandahåller krypteringsinfrastruktur till viktiga samhällsfunktioner.

Storföretag

Verisecs affärsmodell ger oss stora konkurrensfördelar i stora installationer och därför är större företag de vi fokuserar på. I takt med att anställda blir mobila uppstår ett behov av att skaffa säkra inloggningslösningar som ersätter de fasta lösenorden. Traditionellt har företagen endast tillhandahållit stark

autentisering för vissa nyckelmedarbetare, men i en värld där alla skall ha tillgång till interna nätverk och jobbmail utifrån måste företagen se till att säkerheten omfattar alla, inte minst nu när molntjänster tillämpas i allt högre utsträckning.

Onlinetjänster

Ett område vi ser stor tillväxtpotential inom är onlinetjänster. I dagsläget finns ett stort antal onlinetjänster där stora värden hanteras med bristande säkerhet. Gaming och gambling är två sådana exempel och det är inte ovanligt att spelare har betydligt större belopp på sina spelkonton än på sina bankkonton. Att fasta lösenord fortfarande är standardlösningen inom branschen ser vi som ett övergående fenomen och vi tror att mobilen som inloggningsenhet har stor potential att ta marknadsandelar här.

STRATEGI

Sikta på storskalighet

Verisecs strategi utgår från en tydlig idé om storskalighet. Vi gjorde tidigt bedömningen att antalet människor uppkopplade till skyddsvärda tjänster och informationsresurser skulle räknas i miljarder. Andra gjorde bedömningen att endast mindre grupper skulle behöva säkra inloggningar och således byggde många av våra konkurrenters affärsmodeller på ett högt per-användarpris. Detta skapade en situation där de fasta lösenorden blev den alltigenom dominerande lösningen för inloggningar i stor skala. Verisec skapade mot bakgrund av detta en affärsmodell som gjorde det överkomligt att erbjuda digitala identiteter till användargrupper som räknas i miljoner. Den kraftiga användartillväxten av smarta telefoner har gynnat vår strategi eftersom vi kunde utveckla en inloggningsapplikation som byggde på en fysisk enhet som användaren redan hade.

Slå mynt av korsbefruktning

Vårt huvudsakliga fokus är att sälja våra egenutvecklade produkter men vi ser ett stort värde i de tredjepartsprodukter vi har i vårt utbud. Korsbefruktningen ger oss fördelar såväl tekniskt som kommersiellt. Efter att ha levererat avancerade krypteringslösningar under lång tid har vi utvecklat en avancerad tekniskt kompetens kring att integrera kryptering i våra egna produkter. Kombinationen av detta gör att exempelvis vår lösning för att skydda mobila applikationer är i den absoluta framkanten av teknikutvecklingen. Den kommersiella korsbefruktningen består i att vi når olika kunder med egna produkter och tredjepartsprodukter och när vi väl har en etablerad kundrelation kan vi erbjuda lösningar från hela vårt utbud.

Skapa återkommande intäkter

Försäljningsprocessen för den typen av storskaliga lösningar vi erbjuder är lång och inte sällan komplex. Men lönen för mödan

är att vi för varje ny kund bygger upp en löpande supportintäkt, en avtalsintäkt eller en tickande abonnemangintäkt. I takt med att vi kan licensiera vår teknik (OEM) direkt in i kundernas applikationer kan vi växla upp dessa intäcksströmmar ytterligare en nivå.

Anpassa oss geografiskt

Vår strategi för den geografiska expansionen bygger på att växa inom EMEA (Europa, Mellanöstern och Afrika). Vi tror på att ha en stark lokal förankring och varje marknad har sina egna speciella förutsättningar. När vi etablerade oss i Storbritannien var vårt fokus den offentliga sektorn och strategin var att bygga en stark position inom detta segment innan vi breddade oss till andra kundgrupper. Vår etablering i Dubai bygger på en strategisk inriktning mot bank och betalindustrin och följer således ett annat mönster och kräver en annan marknadsbearbetning. Utöver expansionen i EMEA finns beredskap för att etablera oss i andra regioner för att kunna leverera våra produkter och tillhandahålla service till våra multinationella kunder. Ett exempel på detta är vår etablering i Mexiko under 2015. Genom att vår befintliga kund BBVA ville utöka användningen av våra produkter till deras verksamheter i Latinamerika etablerade vi oss i Mexiko för att erbjuda lokal närvaro och support.

Allt blir digitalt

Om man utgår från antagandet i inledningen att vi i år kommer att se halva världens befolkning uppkopplad mot internet, skulle man kunna säga att digitaliseringen då har kommit halvvägs? Det skulle vara en mycket förenklad bild i så fall. Den största förändringen framöver kommer, som vi bedömer det, vara att allt som kan digitaliseras kommer att digitaliseras. I en värld där alla är uppkopplade och allt är digitalt kommer tillit och tillgänglighet vara hörnstenar. För detta är Verisec väl rustade att ta en stark position.

AKTIEN

Verisec noterades den 18 december 2014 på Nasdaq First North i Stockholm till kursen 42,00 SEK. Under 2015 handlades aktien som högst till 85,00 SEK och som lägst till 34,20 SEK. Sista betal-kurs vid årets slut var 77,75 SEK, vilket motsvarade ett börsvärde om 313,6 MSEK.

På bolagsstämman den 22 maj 2015 beslutades om incitaments-program (2015/2018) riktat till anställda i koncernen. Full teckning innebär en ökning av antalet aktier med 150 000 st, motsvarande en utspädning med 3,6%. Per den 31 december 2015 har 100 450 st optioner tecknats. Prissättning till marknadspris har skett enligt Black & Scholes optionsvärderingsmodell. Options-premien sattes till 9,51 SEK. Varje teckningsoption ger innehav-aren rätt att mellan 1 juli 2018 och 31 december 2018 teckna en ny aktie i bolaget för 60,00 SEK. Om samtliga teckningsoptioner utnyttjas för nyteckning kommer bolaget att tillföras 9,0 MSEK under 2018.

Vid utgången av 2015 hade Verisec 620 aktieägare. Verisecs ledande befattningshavare hade vid årsskiftet ett sammanlagt direkt och indirekt innehav i Verisec om 2 854 945 aktier. Verisecs styrelseledamöter ägde direkt och indirekt vid årsskiftet 1 509 796 aktier. Verisec AB ägde vid utgången av 2015 inga egna aktier.

Den största ägaren med 67,1% av antalet aktier var Marquay Invest AB.

Antal aktier per den 31 december 2015 var 4 033 333 st. Alla aktier har samma rösträtt. Varje aktie har en röst.

Utdelning

Styrelsen föreslår att ingen utdelning utgår för verksamhetsåret 2015. Verisec väntas befinna sig i en expansionsfas de närmaste åren varför Verisecs eventuella utdelningsbara medel med stor sannolikhet kommer att återinvesteras i verksamheten.

AKTIEKAPITALET'S UTVECKLING

År	Transaktion	Ökning av aktiekapital i SEK	Ökning av antal aktier	Aktiekapital i SEK	Antal aktier	Aktiens nominella belopp i SEK
2000	Verisec AB bildas	-	-	100 000	1 000	100
2014	Fondemission	400 000	4 000	500 000	5 000	100
2014	Split 1:640	-	3 195 000	500 000	3 200 000	0,15625
2014	Nyemission	34 999 986	833 333	630 208	4 033 333	0,15625

AKTIEFÖRDELNING, 31 DECEMBER 2015

Storleksklass	Antal ägare	Antal ägare i %	Antal aktier i %
1 - 500	467	75,3	2,1
501 - 1 000	58	9,4	1,1
1 001 - 5 000	73	11,8	3,9
5 001 - 10 000	5	0,8	1,0
10 001 - 50 000	10	1,6	5,5
50 001 - 100 000	2	0,3	3,1
100 001 - 500 000	4	0,6	16,2
500 001 -	1	0,2	67,1
Summa	620	100,0	100,0

STÖRSTA AKTIEÄGARNA, 31 DECEMBER 2015

Ägare	Antal aktier	Andel i %
Marquay Invest AB	2 705 000	67,1
Svolder AB	220 000	5,5
Merlinum AB	166 666	4,1
AMF Aktiefond Småbolag	147 000	3,6
Kristofer von Beetzen	120 377	3,0
Arpeggio AB	71 428	1,8
Avanza Pension Försäkringsaktiebolag	52 054	1,3
Göran Collert	40 000	1,0
Christian Rajter	27 080	0,7
Nordnet Pensionsförsäkring AB	25 942	0,6
Övriga	457 786	11,3
Summa	4 033 333	100,0

VERISECS AKTIE
31 DECEMBER 2015:

Antal aktieägare: 620

Börsvärde: 314 MSEK

Kortnamn: VERI

NASDAQ
WELCOMES
VERISEC



VERISEC

Nasdaq



STYRELSE



Dragoljub Nestic
Styrelseordförande



Tony Buss
Styrelseledamot



Anders Henrikson
Styrelseledamot

Född: 1969. Styrelseordförande sedan september 2014 och styrelseledamot sedan 2011. Utvecklingschef på Verisec sedan 2008.

Diplomerad civilingenjör inom data vid Universitetet i Belgrad. MBA från Warwick Business School. 20+ års erfarenhet av analys, design och utveckling av datasystem samt marknadsföring och affärsutveckling av IT-säkerhetssystem.

Övriga uppdrag: Uppdrag som styrelseledamot i Aquitaine Holding AB och dess dotterbolag. Styrelseledamot i Crestina AB. Innehavare av den enskilda firman SICNE. Uppdrag som styrelseledamot i bolag inom Veriseckoncernen.

Aktieinnehav: 300 aktier samt äger indirekt, genom Aquitaine Holding AB, 9,0 % av Marquay Invest AB, som i sin tur äger 67,1% av Verisec.

Född: 1975. Styrelseledamot sedan 2001. Medgrundare till bolaget och IT-chef på Verisec sedan 2002.

Mångårig erfarenhet av IT och IT-säkerhet med fokus på nätverk, design och implementering av säkerhetsinfrastruktur åt flera stora noterade bolag, i Sverige och internationellt.

Övriga uppdrag: Uppdrag som styrelseledamot i Aquitaine Holding AB och dess dotterbolag. VD och styrelseledamot i Tony Buss AB samt innehavare av den enskilda firman TF Datorservice. Uppdrag som styrelseledamot i bolag inom Veriseckoncernen.

Aktieinnehav: 4 545 aktier samt äger indirekt, genom Aquitaine Holding AB, 22,75 % av Marquay Invest AB, som i sin tur äger 67,1% av Verisec.

Född: 1972. Styrelseledamot sedan 2001. Medgrundare till bolaget och försäljningschef på Verisec sedan 2002.

Jur.kand. vid Stockholms universitet. Nästan 20 års erfarenhet av IT-säkerhetsförsäljning. Arbetade tidigare som Key Account Manager - indirekt försäljning på Protect Data.

Övriga uppdrag: Uppdrag som styrelseledamot i Aquitaine Holding AB och dess dotterbolag. VD och styrelseledamot i Ellacarl AB, styrelseordförande i Aktiebolaget Våmfjärden. Styrelsesuppleant i Ludice AB. Uppdrag som styrelseledamot i Holding Point AB och dess dotterbolag. Uppdrag som styrelseledamot i bolag inom Veriseckoncernen.

Aktieinnehav: 2 646 aktier samt äger indirekt, genom Aquitaine Holding AB, 22,75 % av Marquay Invest AB, som i sin tur äger 67,1% av Verisec.



Anders Moberg
Styrelseledamot



Christian Rajter
Styrelseledamot



Martin Skånberg
Styrelseledamot

Född: 1972. Styrelseledamot sedan 2015.

LL.M., Harvard Law School. Jur.kand. från Stockholms Universitet samt Reservofficersexamen från Marinens Officershögskola. Anders Moberg är partner på Advokatfirman Lindahl i Stockholm. Han verkar som advokat med uppdrag från svenska och utländska bolag med inriktning mot förvärv och sammanslagningar, riskkapitalinvesteringar, joint ventures och företagsrekonstruktioner. Anders har en dokumenterad erfarenhet av transaktioner och bolagsförvärv, från såväl Sverige som USA, inom ett flertal sektorer som energi, läkemedel, IT/Telekom och den finansiella sektorn. Anders Moberg är oberoende i förhållande till bolaget och bolagsledningen respektive bolagets större aktieägare.

Övriga uppdrag: Inga.

Aktieinnehav: 1 000 aktier.

Född: 1973. Styrelseledamot sedan 2015.

M.Sc i psykologi från Stockholms Universitet samt B.Sc i Human Resources Management från Stockholms Universitet. Christian Rajter är grundare och VD för At The Frontline, ett företag som driver innovation inom online gaming. Han har en lång bakgrund inom online gaming- och gambling bland annat som VD för Expekt.com samt som grundare och VD för mjukvaruutvecklingsbolaget Mobenga, som förvärvades av Playtech (PTEC-L) under 2011. Christian har ett stort internationellt nätverk inom onlinespelsbranschen och inom mobilindustrin. Han har en lång erfarenhet av att starta och driva tillväxtbolag på en internationell marknad och också värdefull erfarenhet från bolagsförvärv och strategiska samarbeten. Christian Rajter är oberoende i förhållande till bolaget och bolagsledningen respektive bolagets större aktieägare.

Övriga uppdrag: Uppdrag som styrelseledamot och VD i At The Frontline AB samt styrelseledamot i Komplementskolan AB och Björkvalla Fastighets AB.

Aktieinnehav: 27 080 aktier.

Född: 1968. Styrelseledamot sedan 2014.

Civilekonom från Handelshögskolan i Stockholm. Bred och mångårig erfarenhet av finansiell bolags- och aktieanalys i egenskap av direkt portföljförvaltningsansvar med över 40 miljarder kronor i tillgångar. Fondförvaltare av europeiska aktiefonder och institutionella aktie-mandat vid Schroders Plc.

Övriga uppdrag: Inga.

Aktieinnehav: Inga.

LEDANDE BEFATTNINGSHAVARE & REVISORER



Johan Henrikson

CEO



Jakob Missuna

CFO



Kristofer von Beetzen

VP Marketing

Född: 1969. Medgrundare till bolaget och VD för Verisec AB sedan 2002. Styrelseordförande perioden 2001-2015.

Diplomerad civ.ek från Handelshögskolan i Stockholm. Studier i psykologi och kriminologi vid Stockholms universitet. Lång erfarenhet av försäljning och marknadsföring av IT-säkerhet. Tidigare anställd som Key Account Manager på Cognos och försäljningschef på Protect Data AB.

Övriga uppdrag: Styrelseordförande och VD i Aquitaine Holding AB och dess dotterbolag. VD och styrelseledamot i Ludice AB samt styrelsesuppleant i Ellacarl AB. Styrelsesuppleant i Holding Point AB och dess dotterbolag. Uppdrag som styrelseordförande och VD i bolag inom Veriseckoncernen. Ledamot i kommunfullmäktige, ersättare i kommunstyrelsen samt ledamot i Barn och Ungdomsnämnden, Sigtuna kommun. Ordförande i Skörsta Samfällighetsförening.

Aktieinnehav: 1 950 aktier samt äger indirekt, genom Aquitaine Holding AB, 22,75 % av Marquay Invest AB, som i sin tur äger 67,1% av Verisec.

Född: 1972. Medgrundare till bolaget och ekonomichef på Verisec sedan 2002. Styrelseledamot perioden 2000-2015.

M.Sc från ekonomlinjen vid Stockholms Universitet samt Jur.kand. från Stockholms Universitet.

Övriga uppdrag: Uppdrag som styrelseledamot i Aquitaine Holding AB och dess dotterbolag. Styrelseledamot i Ad Din International AB samt bolag inom koncernen Cortinata Capital AB. Styrelsesuppleant i Skogsborn Invest AB och Tony Buss AB. Uppdrag som styrelseledamot i bolag inom Veriseckoncernen.

Aktieinnehav: 20 127 aktier samt äger indirekt, genom Aquitaine Holding AB, 22,75 % av Marquay Invest AB, som i sin tur äger 67,1% av Verisec.

Född: 1972. Marknadschef på Verisec sedan 2012.

Utbildning innefattar marknadsföringsstudier vid Högskolan i Växjö och språkstudier vid Högskolan i Halmstad. Har sedan 1993 drivit egen byråverksamhet inom marknadsföring, varumärkesbyggande och PR med ett brett spektrum av kunder. Under samma period har han också varit engagerad i ett flertal entreprenörprojekt och mediaproduktioner.

Övriga uppdrag: Styrelseledamot i Davinci Promotion AB samt innehavare av den enskilda firman Jingelfabriken i Halmstad.

Aktieinnehav: 120 377 aktier.

LEDANDE BEFATTNINGSHAVARE

Tony Buss, CTO

Se ovan.

**Anders Henrikson,
SVP Global Sales**

Se ovan.

**Dragoljub Nestic,
SVP Strategy & Business
Development**

Se ovan.

REVISORER

Ernst & Young AB omvaldes på årsstämman den 19 maj 2015 till Bolagets revisor intill slutet av årsstämman 2016. Huvudansvarig revisor är, sedan den 2 oktober 2014, Alexander Hagberg, född 1958. Alexander Hagberg är ledamot av FAR. Ernst & Young AB har varit Bolagets revisor sedan den 18 december 2012. Adressen till nuvarande revisor är Box 7850, 103 99 Stockholm.

ÖVRIGA UPPLYSNINGAR AVSEENDE STYRELSEN OCH LEDANDE BEFATTNINGSHAVARE

Samtliga styrelseledamöter och ledande befattningshavare kan nås via Bolagets adress, Verisec AB, Box 456, 194 04 Upplands Väsby.



VERKSAMHETEN
2015

FÖRVALTNINGS- BERÄTTELSE

Verisec AB är ett publikt aktiebolag (i fortsättningen även benämnt Verisec). Bolagets säte är i Nacka och är registrerat i Sverige under organisationsnummer 556587-4376. Huvudkontoret har besöksadress Vasagatan 40 i Stockholm med postadress Box 456, 194 04 Upplands Väsby från och med den 2 maj 2016. Temporär besöksadress för huvudkontoret är Travgatan 88, Upplands Väsby. Verisec har dotterbolag i Förenade Arabemiraten, Serbien, Storbritannien, Sverige och Tyskland. Koncernens legala struktur framgår av not 13.

ALLMÄNT OM VERKSAMHETEN

Verisec är ett bolag i framkant av digital säkerhet och skapar lösningar för att göra system säkra och lättillgängliga. Bolaget tillhandahåller ett brett utbud av produkter och tjänster inom två områden: Digitala identiteter och Informationssäkerhet. Verisec marknadsför egenutvecklade produkter under varumärkena Freja och Chiave, tredjepartsprodukter från Thales e-Security samt tjänster för säker distribution. Bolaget startades 2002 och är sedan 2014 noterat på Nasdaq First North i Stockholm.

OMVÄRLDEN

Verisec verkar inom den snabbt föränderliga marknaden för IT säkerhet med inriktning på digitala identiteter och informationssäkerhet i Europa, Latinamerika och Mellanöstern. Verisec utvecklar programvara som licensieras eller säljs som tjänst till kunder. Som komplement till de egna produkterna säljer Verisec även hårdvarulösningar för kryptering och digitala identiteter som tillverkas av tredje part. Verisec skyddar sina produkter genom mönsterskydd och patent.

MODERBOLAGET

Veriseckoncernen består av moderföretaget Verisec AB (publ) och följande helägda dotterföretag:

- Verisec Middle East FZ-LLC (Förenade Arabemiraten). Säljbolag som täcker Mellanöstern avseende bank- och finanssektorn.
- Verisec Labs d.o.o. (Serbien). Forskning och utveckling av egna mjukvarubaserade lösningar.

- Verisec Ltd (Storbritannien). Säljbolag som täcker Storbritannien avseende bank och finans samt offentlig sektor.
- Verisec Technology AB (Sverige). Bolag vars syfte är att distribuera och administrera incitamentsprogram till ledande befattningshavare och övrig personal.
- Verisec GmbH (Tyskland). Säljbolag som täcker Tyskland, Österrike och Schweiz.

PERSONAL

Verisecks koncern hade 55 (37) fulltidsanställda per den 31 december 2015, varav 23 kvinnor (13). Att rekrytera, behålla och utveckla personer med rätt kompetens och inställning är avgörande för ett bolag som Verisec. Kunskap inom området IT-säkerhet är generellt sett en bristvara, vilket gör intern utveckling och utbildning nödvändiga komponenter för såväl utvecklare som sälj- och marknadspersonal. Verisec eftersträvar korta beslutsvägar och har som ambition att all personal skall känna delaktighet och ansvar för bolagets utveckling. Verisec är en platt organisation som ställer krav på eget ansvar och initiativförmåga. Fördelen med Verisecks organisation är att såväl produktutvecklare som sälj- och marknadsförare befinner sig nära kunder och leverantörer vilket ger god insikt avseende efterfrågan och de lokala förhållanden som råder på de marknader Verisec verkar på. Med en stor variation avseende bakgrund, språk och religion skapas också en stark förståelse för de lokala kulturer i vilka Verisec är aktiv.

OMSÄTTNING & RESULTAT

Nettoomsättningen för helåret 2015 uppgick till 62,4 (51,2) MSEK, vilket innebar en tillväxt på 21,8%. Rörelseresultatet före avskrivningar, EBTIDA, uppgick till -7,1 (2,9) MSEK. Rörelseresultatet efter av- och nedskrivningar uppgick till -9,6 (1,5) MSEK. Rörelsemarginalen var negativ under helåret 2015, jämfört med positiv med 2,8 procent under 2014. Marginalförsämringen för helåret 2015 förklaras av ökade personal- och marknadsföringskostnader. Resultatet efter skatt uppgick till -8,1 (1,3) MSEK.

KASSAFLÖDE & FINANSIELL STÄLLNING

Kassaflödet från den löpande verksamheten uppgick till -7,7 (4,0) MSEK. Försämringen beror huvudsakligen på kraftigt ökad personalstyrka samt internationell expansion. Kassaflödet från investeringar uppgick till -5,4 (-4,1) MSEK. Kassaflödet från finansieringsverksamheten uppgick till 1,0 (30,0) MSEK. Periodens kassaflöde uppgick totalt till -12,2 (29,9) MSEK.

Per den 31 december 2015 uppgick likvida medel till 30,1 (42,3) MSEK. Verisec hade per samma datum inga räntebärande skulder och det egna kapitalet uppgick till 31,0 (38,2) MSEK.

FORSKNING & UTVECKLING

Verisec har ett stort fokus på utveckling av egna produkter och dotterföretaget i Serbien, Verisec Labs d.o.o., är huvudsakligen inriktad på forskning och utveckling. Utvecklingsarbetet leds från huvudkontoret där bolagets utvecklingschef är stationerad. Bolagets produktutveckling aktiveras när en version av produkten är klar för försäljning till kund, se vidare aktiveringsmodellen på sidan 36 under Immateriella tillgångar. Per den 31 december 2015 uppgår den aktiverade produktutvecklingen efter avskrivningar till 6,3 (4,2) MSEK. För 2015 uppgick avskrivningar av aktiverad produktutveckling till 1,5 (0,7) MSEK. För 2015 uppgick avskrivningarna på materiella tillgångar till 1,0 (0,7) MSEK. Under 2015 minskade värdet av ännu ej aktiverad produktutveckling till 0,8 (1,5) MSEK.

STYRELSE

Styrelsen i Verisec AB består av styrelseordföranden Dragoljub Nestic samt ledamöterna Tony Buss, Anders Henrikson, Anders Moberg, Christian Rajter och Martin Skånberg.

AKTIEN

Verisec noterades den 18 december 2014 på Nasdaq First North i Stockholm till kursen 42,00 SEK. Under 2015 handlades aktien som högst till 85,00 SEK och som lägst till 34,20 SEK. Sista betalkurs vid årets slut var 77,75 SEK, vilket motsvarade ett börsvärde om 313,6 MSEK.

På bolagsstämman den 22 maj 2015 beslutades om incitamentsprogram (2015/2018) riktat till anställda i koncernen. Full teckning innebär en ökning av antalet aktier med 150 000 st, motsvarande en utspädning med 3,6%. Per den 31 december 2015 har 100 450 st optioner tecknats. Prissättning till marknadspris har skett enligt Black & Scholes optionsvärderingsmodell.

Optionspremien sattes till 9,51 SEK. Varje teckningsoption ger innehavaren rätt att mellan 1 juli 2018 och 31 december 2018 teckna en ny aktie i bolaget för 60,00 SEK. Om samtliga teckningsoptioner utnyttjas för nyteckning kommer Bolaget att tillföras 9,0 MSEK under 2018.

Vid utgången av 2015 hade Verisec 620 aktieägare. Verisecs ledande befattningshavare hade vid årsskiftet ett sammanlagt innehav i Verisec om 2 854 945 aktier. Verisecs styrelseledamöter ägde vid årsskiftet 1 509 796 aktier. Verisec AB ägde vid utgången av 2015 inga egna aktier.

Den största ägaren med 67,1% av antalet aktier var Marquay Invest AB.

Antal aktier per den 31 december 2015 var 4 033 333 st.

UTDELNING

Styrelsen föreslår att ingen utdelning utgår för verksamhetsåret 2015. Verisec väntas befinna sig i en expansionsfas de närmaste åren varför Verisecs eventuella utdelningsbara medel med stor sannolikhet kommer att återinvesteras i verksamheten.

FRAMTIDSUTSIKTER

Bolagets övergripande målsättning är utifrån befintlig produktportfölj konsolidera den genomförda expansionen inom EMEA (Europa, Mellanöstern och Afrika). Parallellt med denna expansion kommer produktportföljen kompletteras och förnyas i takt med teknikförändringar i omvärlden samt utveckling av de hotbilder som finns på marknaden. Verisecs produkter förväntas ge betydande intäkter genom licensiering, underhållsavtal, abonnemangförsäljning och som tillhandahållna tjänster (molnbaserade).

FINANSIELLA RISKER & OSÄKERHETSFAKTORER

Marknadsrisk

Verisecs försäljning riktar sig främst till bank-, finans- och den offentliga sektorn, men även till andra privata aktörer med höga krav på kvalitativa säkerhetslösningar. Efterfrågan inom nämnda sektorer är föremål för snabba och svårförutsägbara förändringar. Det finns en risk att den generella marknadsefterfrågan minskar samt att intresset eller möjligheterna för att köpa in Bolagets produkter inom nämnda sektorer förändras, exempelvis av regulatoriska skäl, vilket skulle ha en negativ effekt på Bolagets finansiella ställning och resultat.

En del av Verisecs potentiella kunder efterfrågar kompletta helhetslösningar, vilket Bolagets produkter inte alltid kan tillgodose. Detta medför en risk för att Bolaget inte kan tillgodose kundernas krav, vilket kan medföra att Bolaget blir exkluderat från affärsmöjligheter, vilket i sin tur kan komma att negativt påverka Verisecs verksamhet, finansiella ställning och resultat.

Konjunkturutveckling

Verisecs utveckling och finansiella ställning är delvis beroende av faktorer utanför Verisecs kontroll, såsom den allmänna konjunkturen, marknadsförutsättningar för kunderna och förekomsten av nya konkurrerande produkter och tjänster. Konjunkturen påverkar investeringsviljan hos företag och konsumtionen hos privatpersoner. En försämrad konjunktur kan komma att negativt påverka Verisecs verksamhet, finansiella ställning och resultat.

Kundberoende

Verisecs större kunder finns i ett flertal olika sektorer där de främsta är bank- och finanssektorn, multinationella företag och den offentliga sektorn. Även om Verisecs kundunderlag har en relativt god spridning kan det inte uteslutas att flera större kunder väljer att helt eller delvis minska sina inköp från Verisec, vilket kan komma att negativt påverka Verisecs verksamhet, finansiella ställning och resultat.

Risker relaterade till teknik och produktutveckling

Verisecs lösningar för tjänster och produkter bygger på löpande teknisk utveckling och förädling. Det är av stor vikt att Bolagets programvaror och andra tekniska lösningar utvecklas så att deras funktionalitet motsvarar kundernas krav och önskemål. Bolaget har för avsikt att fortsätta att nyutveckla och vidareutveckla sina programvaror och produkter. Tids- och kostnadsaspekter för utveckling av programvaror och produkter kan på förhand vara svåra att fastställa med exakthet. Det finns således en risk att en planerad program eller produktutveckling blir mer kostsam och tar längre tid att anpassa till marknadens behov än planerat. Om Bolaget helt eller delvis misslyckas med sin löpande tekniska utveckling i enlighet med fastlagda planer, kan det komma att påverka Bolagets framtida omsättning och lönsamhet på ett negativt sätt. Det kan heller inte garanteras att framtida teknikutveckling kommer att bli framgångsrik och accepteras av kunder och konsumenter, och inte heller att eventuell ny teknik kan tas i bruk utan störningar i verksamheten.

Lång försäljningscykel och säsongsvariationer

Försäljningscykeln för Verisecs produkter kan i vissa fall vara lång och innehålla faktorer bortom Bolagets kontroll. Det kan gå lång tid från det att en initial kontakt tas till det att kunden gör ett inköp. Under denna tid är det möjligt att presumtiva

kunder bestämmer sig för att inte göra något inköp, alternativt minska en tilltänkt beställning av Bolagets produkter. Detta medför att det är svårt för Verisec att förutse tidpunkten för och redovisningen av intäkter från försäljningen av Bolagets produkter. Vidare kan Bolagets omsättning variera mellan perioder beroende på när försäljningsavtal ingås, vilket på kort sikt kan påverka Bolagets resultat negativt. Bolaget kan även komma påverkas negativt om dess försäljningsprocesser tar längre tid än väntat att slutföra.

Nyckelpersoner och rekrytering

Verisec har som målsättning att utveckla verksamheten och öka sina marknadsandelar. För att Verisec ska lyckas med denna målsättning är Bolaget beroende av kvalificerad och motiverad personal inom alla funktioner. Det är av stor vikt att Verisec lyckas locka till sig och behålla nyckelpersonal samt att dessa upplever Bolaget som en stimulerande arbetsgivare. Förlust av viktiga nyckelpersoner kan leda till att verksamhetsutvecklingen går långsammare och blir mer kostsam, vilket kan komma att negativt påverka Verisecs verksamhet, finansiella ställning och resultat.

Konkurrenter

Några av Verisecs konkurrenter är idag stora internationella aktörer med starka finansiella resurser. Det finns en risk att dessa konkurrenter kan komma att reagera snabbare på nya teknikkraV och nya marknadsbehov i jämförelse med Verisec, samtidigt som de kan avsätta väsentligt mer resurser för marknadsbearbetning. Detta kan ha en negativ inverkan på Bolagets finansiella ställning och resultat.

Priskonkurrens

Priskonkurrens kan komma från ekonomiskt starka aktörer som genom prisreduktioner snabbt försöker öka sina marknadsandelar eller etablera sig med snarlika eller angränsande produkter och tjänster. Det går inte att lämna några garantier för att verksamheten kommer att kunna erbjuda tjänster och produkter framöver som är tillräckligt konkurrenskraftiga på marknaden. En sådan utveckling skulle avsevärt kunna komma att negativt påverka Verisecs verksamhet, finansiella ställning och resultat.

Immateriella rättigheter och företagshemligheter

Verisecs immateriella rättigheter skyddas främst genom upphovsrättsligt skydd, patent, varumärken, lagstiftning till skydd för företagshemligheter och/eller avtal. Om de produkter som Verisec framgent utvecklar ej erhåller erforderligt immaterialrättsligt skydd, eller om befintligt immaterialrättsligt skydd inte kan vidmakthållas eller om befintligt immaterialrättsligt skydd visar sig otillräckligt för att tillvarata Bolagets rättigheter och marknadsposition, kan Bolagets verksamhet, finansiella

ställning och resultat påverkas negativt. Vidare kan Verisecs verksamhet, finansiella ställning och resultat påverkas negativt för det fall Bolaget blir föremål för intrång i dess immateriella rättigheter, gör intrång i annans immateriella rättigheter eller om dess produkter och know-how inte kan skyddas på lämpligt sätt.

Äganderätten till de immateriella rättigheter och den know-how som genereras under utvecklingen av produkter av Bolagets anställda tillfaller som huvudregel Verisec i enlighet med tillämplig lagstiftning och befintliga avtal. För det fall Verisec framgent misslyckas med att ta sina immateriella rättigheter i anspråk skulle det kunna få negativa effekter på Bolagets finansiella ställning och resultat.

Verisecs verksamhet är i stor utsträckning beroende av att skyddet för Bolagets företagshemligheter kan upprätthållas. Verisecs företagshemligheter skyddas främst av relevant lagstiftning och genom sedvanliga kontraktuella regleringar med anställda, leverantörer, kunder och partners. För det fall det befintliga skyddet visar sig vara otillräckligt eller om den ersättning som Bolaget kan komma att erhålla vid brott mot lagstiftning och/eller kontraktuella regleringar är otillräcklig för att kompensera för den skada Bolaget drabbas av om dess företagshemligheter kommer till annans kännedom kan Verisecs verksamhet, finansiella ställning och resultat komma att påverkas negativt.

Leverantörsrisk

Verisec kan på kort och medellång sikt vara beroende av en specifik leverantör för fullgörande av enskilda kundavtal. Bortfall av en (eller flera) leverantörer skulle kunna få negativa konsekvenser för Bolagets finansiella ställning, resultat och kundrelationer på kort och medellång sikt.

Garantiansvar, produktansvar och säkerhetsskyddskrav

Verisecs verksamhet innefattar främst försäljning av säkerhetslösningar, varvid Bolaget har åtagit sig kontraktuella ansvar i förhållande till sina kunder. Även om det ofta finns kontraktuella begränsningar av Bolagets kontraktuella ansvar, kan befintliga begränsningar visa sig vara otillräckliga. Verisec kan också komma att drabbas av andra ansvars- eller garantikrav, exempelvis från tredje man. Garanti- och/eller ansvarsanspråk riskerar att medföra negativa konsekvenser för Bolagets finansiella ställning och resultat samt påverka Verisecs kundrelationer negativt.

Valutarisk

Koncernen är utsatt för valutarisk i form av transaktions- och omräkningsexponering. Transaktionsexponering uppstår vid köp och försäljning av varor och tjänster i andra valutor än

respektive dotterbolags lokala valuta. När dotterbolagens balansräkningar i lokal valuta omräknas till SEK uppstår en omräkningsdifferens, som beror på att innevarande år omräknas till en annan bokslutskurs än föregående år. Resultaträkningen omräknas till genomsnittskursen under året medan balansräkningen omräknas till balansdagens kurs. Omräknings-exponeringen utgör en risk om omräkningsdifferensen representeras i form av förändringen i det egna kapitalet. Om Verisecs åtgärder för att säkra eller på annat sätt hantera effekterna av valutakursrörelser inte visar sig vara tillräcklig kan Verisecs finansiella ställning och resultat påverkas negativt.

Kreditrisk

Kreditrisk definieras som risken att Verisecs motparter inte kan uppfylla sina finansiella åtaganden gentemot Bolaget. Risken att Bolagets kunder inte uppfyller sina åtaganden, det vill säga att betalning ej erhålls för kundfordringar, utgör en kundkreditrisk. Uteblivna försäljningslikvider eller andra intäkter kan ha en negativ påverkan på Bolagets finansiella resultat.

Finansiering

Finansieringsrisken definieras som risken för att finansiering av verksamheten är svår och/eller dyr att erhålla. Om Verisecs utveckling avviker från den planerade kan det i framtiden uppstå en situation där Verisec måste anskaffa nytt kapital. Ytterligare kapital kan komma att anskaffas på ogynnsamma villkor för Bolagets aktieägare. I det fall Verisec i framtiden misslyckas med att anskaffa nödvändigt kapital på för Bolaget rimliga villkor, kan Bolagets fortsatta verksamhet och strategi påverkas negativt.

Skatter

Verisec bedriver sin verksamhet i Sverige och andra länder. Respektive verksamhet, inklusive transaktioner mellan koncernbolag, bedrivs i enlighet med Bolagets tolkning av gällande skattelagar, skatteavtal och bestämmelser i de aktuella länderna samt berörda skattemyndigheters krav. Om det skulle visa sig att Verisecs tolkning av tillämpliga lagar, skatteavtal och bestämmelser, eller berörda myndigheters tolkning av dessa eller deras administrativa praxis, inte är helt korrekt, eller att sådana regler, tolkningar och praxis ändras, eventuellt med retroaktiv verkan, skulle det kunna förändra Verisecs nuvarande och tidigare skattesituation vilket riskerar inverka negativt på Bolagets finansiella ställning och resultat.

Tvister

Verisec är för närvarande inte inblandat i några väsentliga tvister, men det finns alltid en risk att Bolaget i framtiden blir inblandat i tvister eller blir föremål för rättsliga krav från kunder, konkurrenter, myndigheter eller andra marknadsaktörer. Sådana tvister och krav kan vara tidskrävande, störa den

normala verksamheten, avse betydande ekonomiska belopp och medföra väsentliga kostnader, även om det slutliga utfallet är positivt för Verisec. Tvister av större karaktär rörande Verisec kan därmed medföra en väsentlig negativ inverkan på Verisecs verksamhet, finansiella ställning och resultat.

FÖRSLAG TILL RESULTATDISPOSITION

Styrelsen föreslår att till förfogande stående vinstmedel i Verisec AB disponeras på följande sätt:

Överkursfond	29 902 727
Balanserad vinst	2 614 355
Årets resultat	-5 413 918
	<hr/>
	27 103 164

Styrelsen föreslår att vinstmedel disponeras så att, 27 103 164 SEK, balanseras i ny räkning.

Koncernens och moderföretagets resultat och ställning i övrigt framgår av efterföljande resultat- och balansräkningar samt kassaflödesanalyser.

Samtliga belopp anges i SEK om inget annat anges.

ÅRSSTÄMMA

Den ordinarie årsstämman kommer att hållas klockan 15:00 den 19 maj 2016 på Quality Hotel Nacka, Värmdövägen 84.

VÄSENTLIGA HÄNDELSER UNDER VERKSAMHETSÅRET

Mellanöstern

Verisec etablerade under året en sälj- och supportorganisation i Dubai som ett led i satsningen på den snabbväxande Mellanösternregionen.

Bolaget erhöll en genombrottsorder i Förenade Arabemiraten i och med tecknandet av ett första större kundavtal med United Arab Bank. Ordern avsåg krypteringsutrustning för att säkra bankomatnätverket för banken.

Bolaget tecknade ytterligare en betydande order under det fjärde kvartalet, från Network International som är den ledande betalningsförmedlaren i regionen. Ordern avsåg krypteringsutrustning för att säkra kreditkortstransaktioner och skydda kommunikation i nätverk för betalterminaler och bankomater.

Som led i att etablera lokala partnerskap i regionen tecknade bolaget ett återförsäljaravtal för Saudiarabien med den

saudiska aktören Data-Wide, samt ett återförsäljaravtal för Pakistan med det pakistanska IT-säkerhetsföretaget InfoTel.

Spanien/Mexiko

Verisec har etablerat ett kontor i Madrid, Spanien, med två heltidsresurser. Etableringen är också en del i det utökade supportåtagande som Verisec i november 2014 tecknade med den spanska storbanken Banco Bilbao Vizcaya Argentaria S.A. (BBVA). Som en förlängning av satsningen på ett eget kontor i Spanien har Verisec även etablerat lokal närvaro i Mexiko.

Bolaget har tecknat ett flerårigt avtal med den mexikanska banken BBVA Bancomer om användning av bolagets Freja-plattform för sina 11 miljoner kunder.

I Spanien utökades avtalet med BBVA då banken valde att utöka användningen av Verisecs Freja-plattform för att säkra inloggningen för fem miljoner privatkunder. Sedan tidigare använder BBVA Freja för hantering av digitala identiteter för andra användargrupper.

Bolaget fick en USA-order när BBVA Compass tecknade ett flerårigt avtal om användning av Verisecs Freja plattform för hantering av digitala identiteter. BBVA Compass har 688 bankkontor i USA och är ett helägt dotterbolag till spanska BBVA.

Bolaget fick en order från BBVA Net Cash Colombia, som i ett första skede avser användning av Freja-plattformen för bankens företagskunder och i ett nästa steg finns planer att inkludera även privatkunder. BBVA är en av Colombias ledande banker och Net Cash är varumärket för online- och mobiltjänster.

I Venezuela har bolaget erhållit en order från Banco Provincial avseende Freja ID-plattformen för att hantera digitala identiteter för två miljoner privatkunder. Banco Provincial är en av Venezuelas största banker och är en del av spanska BBVA.

Storbritannien

I Storbritannien gjordes en genombrottsaffär för den mobila ID-plattformen Freja Mobile då en regional myndighet tecknade ett avtal för 5 000 användarlicenser.

Bolaget fortsatte ta marknadsandelar i Storbritannien i en affär med 14 kommuner, som gjorde en gemensam upphandling av ett säkert inloggningssystem bestående av Freja ID och Freja SSP.

Sverige

Readsoft AB valde Verisecs Freja-plattform för hantering av digitala identiteter.

Verisec erhöll en första order för en ny tjänst som digitaliserar den pappersbaserade process som banker och andra företag använder för att säkerställa kundkännedom för att uppfylla de lagstadgade kraven för att motverka penningtvätt. Den nya tjänsten breddar bolagets erbjudande inom digitala identiteter och den första ordern kommer från en svensk bank.

Utveckling

Bolaget har inlett en utvecklingsinsats inom säkerhetslösningar för mobila betalningar i syfte att vidareutveckla bolagets Freja Mobile-plattform till att även fungera som en säkerhetskomponent för mobila betalningar.

Bolagsstyrning & Aktie

På bolagets årsstämma den 22 maj 2015 valdes två nya styrelseledamöter, entreprenören Christian Rajter, VD At the Frontline AB, som driver innovation inom online gaming och advokat Anders Moberg, partner på Advokatfirman Lindahl, båda med bred erfarenhet från internationella affärer. Martin Skånberg, Tony Buss och Anders Henrikson omvaldes tillsammans med styrelsens ordförande Dragoljub Nestic. Verisecs VD Johan Henrikson och CFO Jakub Missuna avgick samtidigt ur styrelsen. Detta som ett led att bredda styrelsens sammansättning inför fortsatt expansion.

På årsstämman beslutades också om ett incitamentsprogram (2015/2018) riktat till anställda i Veriseckoncernen. Full teckning skulle innebära en ökning av antalet aktier med 150 000 st, motsvarande en utspädning med 3,6%.

Marknadschefen Kristofer von Beetzen har förvärvat 120 000 aktier och har därmed blivit bolagets femte största ägare.

Svolder AB och ytterligare en större småbolagsfond, vilka tidigare inte var aktieägare i Verisec, förvärvade 5,5% respektive 3,6% av antalet då utestående aktier i Verisec. En grupp privata investerare förvärvade samtidigt 1,0 % av aktierna i bolaget. Säljare var Marquay Invest AB som överlät 410 000 aktier motsvarande 10,1% av antalet då utestående aktier. Marquay Invest AB, som representeras av bolagets grundare, har efter affären ett innehav om 2 705 000 aktier (varav 4 000 aktier är utlånade till Remium Nordic AB) motsvarande 67,1% av aktierna i bolaget, och kvarstår därmed som största ägare.

VÄSENTLIGA HÄNDELSER EFTER VERKSAMHETSÅRET

Bolaget tecknade ramavtal kring offentlig upphandling som inkluderar samtliga brittiska myndigheter och offentliga institutioner. Ramavtalet avser bolagets lösningar kring digitala identiteter inom Freja-familjen och är tecknat i ett partnerskap med Virgin Business Media Ltd. Avtalet sträcker sig till och med år 2028.

Erhållit en första order i ett nytt partnersamarbete med SBL som är en av de ledande återförsäljarna av IT-säkerhet i Storbritannien. Ordern avser Freja och inkluderar Freja ID, Freja SSP och Freja Mobile. Kunden är Central Bedfordshire Council som skall använda Freja för att 2 500 anställda skall kunna logga in säkert till kommunens nätverk med hjälp av mobiltelefonen.

FLERÅRSÖVERSIKT

	2015-01-01- 2015-12-31	2014-01-01- 2014-12-31	2013-01-01- 2013-12-31	2012-01-01- 2012-12-31	
Koncern					
Nettoomsättning, SEK	62 407 525	51 222 328	54 532 156	40 373 493	
Rörelseresultat, SEK	-9 583 141	1 526 317	9 746 961	6 398 207	
Resultat efter finansiella poster, SEK	-9 690 747	1 844 000	9 589 703	6 172 513	
Resultat efter skatt, SEK	-8 138 962	1 339 169	1 641 905	4 488 380	
Kassaflöde från den löpande verksamheten, SEK	-7 739 850	3 999 327	17 667 302	8 269 464	
Resultat per aktie, SEK	-2,02	0,33	1 642	4 488	
Likvida medel per balansdagen, SEK	30 098 225	42 321 285	12 281 722	2 410 596	
Antal aktier per balansdag, st	4 033 333	4 033 333	1 000	1 000	
Nyckeltal					
Avkastning på eget kapital, %	Neg.	6,0%	23,1%	66,4%	
Avkastning på sysselsatt kapital, %	Neg.	4,7%	123,5%	41,3%	
Soliditet, %	49,7	54,6%	15,5%	22,9%	
Antal anställda vid periodens slut, st	55	37	32	30	
Eget kapital per aktie, SEK	7,7	9,5	6 763	7 448	
Kassaflöde per aktie, SEK	-3,0	7,4	9 843	989	
Rörelsemarginal	Neg.	2,8%	17,0%	15,8%	
Balansomslutning, SEK	62 262 702	69 943 755	43 520 336	32 516 233	
Moderföretag					
Nettoomsättning, SEK	64 244 890	48 830 665	53 133 617	38 195 879	31 320 157
Rörelseresultat, SEK	-10 814 895	-343 780	12 404 421	6 606 917	4 749 016
Nyckeltal					
Rörelsemarginal, %	Neg.	Neg.	23,3%	17,4%	15,2%
Soliditet, %	51,9%	55,3%	17,9%	34,5%	39,4%
Antal anställda vid periodens slut, st	24	18	21	23	15
Balansomslutning, SEK	53 456 773	66 784 098	39 473 394	22 826 254	14 915 545

A woman with blonde hair, wearing a dark business suit over a white blouse, is seated and looking down at a tablet computer she is holding. The background is a blurred office or meeting room with warm lighting. A red circular graphic with a circuit pattern is overlaid on the image, containing the text "FINANSIELL INFORMATION".

FINANSIELL
INFORMATION

RESULTATRÄKNING

– KONCERN –

RESULTATRÄKNING – KONCERN

<i>Belopp i SEK</i>	<i>Not</i>	2015-01-01- 2015-12-31	2014-01-01- 2014-12-31
Rörelsens intäkter			
Nettoomsättning	1	62 407 525	51 222 328
Aktiverad produktutveckling		3 572 156	3 726 193
Övriga rörelseintäkter	2	<u>340 290</u>	<u>315 617</u>
		66 319 971	55 264 138
Rörelsens kostnader			
Råvaror och förnödenheter		-26 196 415	-18 316 986
Övriga externa kostnader	4,5	-21 419 566	-14 536 108
Personalkostnader	3	-25 770 153	-19 532 658
Av- och nedskrivningar av materiella och immateriella anläggningstillgångar		-2 451 540	-1 352 069
Övriga rörelsekostnader		<u>-65 438</u>	<u>-</u>
Rörelseresultat		-9 583 141	1 526 317
Resultat från finansiella poster			
Ränteintäkter och liknande resultatposter	6	46 148	366 391
Räntekostnader och liknande resultatposter	7	<u>-153 754</u>	<u>-48 708</u>
Resultat efter finansiella poster		-9 690 747	1 844 000
Resultat före skatt		-9 690 747	1 844 000
Skatt på årets resultat	9	<u>1 551 785</u>	<u>-504 831</u>
Årets resultat		-8 138 962	1 339 169

BALANSRÄKNING

– KONCERN –

BALANSRÄKNING – KONCERN

<i>Belopp i SEK</i>	<i>Not</i>	<i>2015-12-31</i>	<i>2014-12-31</i>
TILLGÅNGAR			
Anläggningstillgångar			
Immateriella anläggningstillgångar			
Balanserade utgifter för produktutveckling	10	<u>6 311 703</u>	<u>4 229 422</u>
		6 311 703	4 229 422
Materiella anläggningstillgångar			
Maskiner och andra tekniska anläggningar	11	1 480 246	867 761
Inventarier, verktyg och installationer	12	<u>927 434</u>	<u>785 113</u>
		2 407 680	1 652 874
Finansiella anläggningstillgångar			
Andra långfristiga fordringar		<u>72 930</u>	-
		72 930	-
Summa anläggningstillgångar		<u>8 792 313</u>	<u>5 882 296</u>
Omsättningstillgångar			
Varulager m m			
Råvaror och förnödenheter		505 283	511 083
Produktutveckling	15	766 074	1 475 898
Förskott till leverantörer		<u>709 497</u>	-
		1 980 854	1 986 981
Kortfristiga fordringar			
Kundfordringar		11 556 171	12 538 696
Skattefordringar		715 359	800 686
Övriga fordringar		293 382	426 569
Förutbetalda kostnader och upplupna intäkter	16	<u>8 826 398</u>	<u>5 987 241</u>
		21 391 310	19 753 192
Kassa och bank	24	<u>30 098 225</u>	<u>42 321 286</u>
Summa omsättningstillgångar		<u>53 470 389</u>	<u>64 061 459</u>
SUMMA TILLGÅNGAR		<u>62 262 702</u>	<u>69 943 755</u>

BALANSRÄKNING – KONCERN

<i>Belopp i SEK</i>	<i>Not</i>	<i>2015-12-31</i>	<i>2014-12-31</i>
EGET KAPITAL OCH SKULDER			
Eget kapital	17		
Aktiekapital (4 033 333st aktier)		630 208	500 000
Övrigt tillskjutet kapital		39 622 818	39 753 026
Annat eget kapital inklusive årets resultat		<u>-9 297 540</u>	<u>-2 070 568</u>
Summa eget kapital		30 955 486	38 182 458
Avsättningar			
Uppskjutna skatteskuld	18	<u>295 321</u>	<u>1 454 173</u>
		295 321	1 454 173
Kortfristiga skulder			
Leverantörsskulder		6 576 110	5 212 822
Skulder till närstående företag	21	-	212 399
Skatteskulder		418 929	119 542
Övriga kortfristiga skulder		1 641 616	2 856 222
Upplupna kostnader och förutbetalda intäkter	22	<u>22 375 240</u>	<u>21 906 139</u>
		31 011 895	30 307 124
SUMMA EGET KAPITAL OCH SKULDER		<u>62 262 702</u>	<u>69 943 755</u>

STÄLLDA SÄKERHETER OCH ANSVARSFÖRBINDELSER

	<i>2015-12-31</i>	<i>2014-12-31</i>
<i>Ställda säkerheter för egna skulder och avsättningar</i>		
Företagsinteckningar	<u>3 000 000</u>	<u>3 000 000</u>
Summa	3 000 000	3 000 000
<i>Ansvarsförbindelser</i>	<i>Inga</i>	<i>Inga</i>

KASSAFLÖDESANALYS

– KONCERN –

KASSAFLÖDESANALYS – KONCERN

<i>Belopp i SEK</i>	<i>Not</i>	2015-01-01- 2015-12-31	2014-01-01- 2014-12-31
Den löpande verksamheten			
Resultat efter finansiella poster		-9 690 606	1 844 000
Justeringar för poster som inte ingår i kassaflödet, m m	25	2 440 632	1 214 772
		-7 249 974	3 058 772
Betald skatt		770 210	-471 645
Kassaflöde från den löpande verksamheten före förändringar av rörelsekapital		-6 479 764	2 587 127
<i>Kassaflöde från förändringar i rörelsekapital</i>			
Ökning(-)/Minskning (+) av varulager		715 625	-487 501
Ökning(-)/Minskning (+) av rörelsefordringar		-4 607 897	7 139 908
Ökning(+)/Minskning (-) av rörelseskulder		2 632 186	-5 240 207
Kassaflöde från den löpande verksamheten		-7 739 850	3 999 327
Investeringsverksamheten			
Förvärv av immateriella anläggningstillgångar	10	-3 572 156	-3 726 192
Förvärv av materiella anläggningstillgångar	11,12	-1 729 513	-419 058
Förvärv av finansiella anläggningstillgångar		-73 922	-
Kassaflöde från investeringsverksamheten		-5 375 591	-4 145 250
Finansieringsverksamheten			
Optionspremier		955 280	-
Nyemission		-	34 999 986
Emissionskostnader		-	-4 967 051
Kassaflöde från finansieringsverksamheten		955 280	30 032 935
Årets kassaflöde		-12 160 161	29 887 012
Likvida medel vid årets början		42 321 286	12 281 722
Kursdifferens i likvida medel		-62 900	152 551
Likvida medel vid årets slut		30 098 225	42 321 285

RESULTATRÄKNING

– MODERFÖRETAG –

RESULTATRÄKNING – MODERFÖRETAG

<i>Belopp i SEK</i>	<i>Not</i>	2015-01-01- 2015-12-31	2014-01-01- 2014-12-31
Rörelsens intäkter			
Nettoomsättning	1	64 244 890	48 830 665
Aktiverad produktutveckling		3 572 156	3 726 193
Övriga rörelseintäkter	2	<u>340 290</u>	<u>315 617</u>
		68 157 336	52 872 475
Rörelsens kostnader			
Råvaror och förnödenheter		-24 010 367	-20 532 772
Övriga externa kostnader	4,5	-35 999 736	-15 858 140
Personalkostnader	3	-16 644 049	-15 535 066
Av- och nedskrivningar av materiella och immateriella anläggningstillgångar		<u>-2 318 079</u>	<u>-1 290 277</u>
Rörelseresultat		-10 814 895	-343 780
Ränteintäkter och liknande resultatposter	6	25 263	366 391
Räntekostnader och liknande resultatposter	7	<u>-63 588</u>	<u>-48 708</u>
Resultat efter finansiella poster		-10 853 220	-26 097
Bokslutsdispositioner	8	<u>4 800 000</u>	<u>1 268 000</u>
Resultat före skatt		-6 053 220	1 241 903
Skatt på årets resultat	9	<u>639 302</u>	<u>-445 859</u>
Årets resultat		-5 413 918	796 044

BALANSRÄKNING

– MODERFÖRETAG –

BALANSRÄKNING – MODERFÖRETAG

<i>Belopp i SEK</i>	<i>Not</i>	<i>2015-12-31</i>	<i>2014-12-31</i>
TILLGÅNGAR			
Anläggningstillgångar			
Immateriella anläggningstillgångar			
Balanserade utgifter för produktutveckling	10	<u>6 311 703</u>	<u>4 229 422</u>
		6 311 703	4 229 422
Materiella anläggningstillgångar			
Maskiner och andra tekniska anläggningar	11	1 213 384	859 248
Inventarier, verktyg och installationer	12	<u>564 035</u>	<u>550 597</u>
		1 777 419	1 409 845
Finansiella anläggningstillgångar			
Andelar i koncernföretag	13	<u>406 460</u>	<u>291 491</u>
		406 460	291 491
Summa anläggningstillgångar		<u>8 495 582</u>	<u>5 930 758</u>
Omsättningstillgångar			
Varulager m m			
Råvaror och förnödenheter		505 283	511 083
Produktutveckling	15	766 074	1 475 898
Förskott till leverantörer		<u>709 497</u>	<u>-</u>
		1 980 854	1 986 981
Kortfristiga fordringar			
Kundfordringar		8 169 935	11 402 568
Fordringar hos koncernföretag	14	1 422 923	-
Skattefordringar		277 064	343 842
Övriga fordringar		39 432	472 516
Förutbetalda kostnader och upplupna intäkter	16	<u>7 887 527</u>	<u>5 793 525</u>
		17 796 881	18 012 451
Kassa och bank	24	<u>25 183 456</u>	<u>40 853 908</u>
Summa omsättningstillgångar		<u>44 961 191</u>	<u>60 853 340</u>
SUMMA TILLGÅNGAR		<u>53 456 773</u>	<u>66 784 098</u>

BALANSRÄKNING – MODERFÖRETAG

<i>Belopp i SEK</i>	<i>Not</i>	<i>2015-12-31</i>	<i>2014-12-31</i>
EGET KAPITAL OCH SKULDER			
Eget kapital	17		
<i>Bundet eget kapital</i>			
Aktiekapital (4 033 333st aktier)		630 208	500 000
Nyemission under registrering		-	30 032 935
Reservfond		20 000	20 000
		<u>650 208</u>	<u>30 552 935</u>
<i>Fritt eget kapital</i>			
Överkursfond		29 902 727	-
Balanserad vinst eller förlust		2 614 355	1 818 311
Årets resultat		<u>-5 413 918</u>	<u>796 044</u>
		27 103 164	2 614 355
		<u>27 753 372</u>	<u>33 167 290</u>
Summa eget kapital			
Obeskattade reserver			
Periodiseringsfonder	19	-	4 800 000
		-	4 800 000
Avsättningar			
Uppskjuten skatteskuld	18	295 321	398 173
		295 321	398 173
Kortfristiga skulder			
Leverantörsskulder		5 571 313	5 195 786
Skulder till koncernföretag	20	691 299	1 904 543
Skulder till närstående företag	21,23	-	212 399
Övriga kortfristiga skulder		1 077 621	2 440 018
Upplupna kostnader och förutbetalda intäkter	22	18 067 847	18 665 889
		<u>25 408 080</u>	<u>28 418 635</u>
SUMMA EGET KAPITAL OCH SKULDER		<u>53 456 773</u>	<u>66 784 098</u>

STÄLLDA SÄKERHETER OCH ANSVARSFÖRBINDELSER

	<i>2015-12-31</i>	<i>2014-12-31</i>
<i>Panter och säkerheter för egna skulder</i>		
Företagsinteckningar	<u>3 000 000</u>	<u>3 000 000</u>
Summa	3 000 000	3 000 000
<i>Ansvarsförbindelser</i>	<i>Inga</i>	<i>Inga</i>

KASSAFLÖDESANALYS

– MODERFÖRETAG –

KASSAFLÖDESANALYS – MODERFÖRETAG

<i>Belopp i SEK</i>	<i>Not</i>	2015-01-01- 2015-12-31	2014-01-01- 2014-12-31
Den löpande verksamheten			
Resultat efter finansiella poster		-10 853 221	-26 097
Justeringar för poster som inte ingår i kassaflödet, m m	25	2 318 079	1 199 686
		-8 535 142	1 173 589
Betald skatt		563 796	42 045
Kassaflöde från den löpande verksamheten före förändringar av rörelsekapital		-7 971 346	1 215 634
<i>Kassaflöde från förändringar i rörelsekapital</i>			
Ökning(-)/Minskning (+) av varulager		1 481 698	-487 501
Ökning(-)/Minskning (+) av rörelsefordringar		-10 167 716	6 198 949
Ökning(+)/Minskning (-) av rörelseskulder		5 869 815	-2 159 684
Kassaflöde från den löpande verksamheten		-10 787 549	4 767 398
Investeringsverksamheten			
Förvärv av dotterföretag	13	-114 969	-280 768
Förvärv av immateriella anläggningstillgångar	10	-3 572 156	-3 726 192
Förvärv av materiella anläggningstillgångar	11,12	-1 195 778	-354 716
Kassaflöde från investeringsverksamheten		-4 882 903	-4 361 676
Finansieringsverksamheten			
Nyemission		-	34 999 986
Emissionskostnader		-	-4 967 051
Kassaflöde från finansieringsverksamheten		-	30 032 935
Årets kassaflöde		-15 670 452	30 438 657
Likvida medel vid årets början		40 853 908	10 415 252
Likvida medel vid årets slut		25 183 456	40 853 909



REDOVISNINGSPRINCIPER & BOKSLUTSKOMMENTARER

Belopp i SEK om inget annat anges.

ALLMÄNNA REDOVISNINGSPRINCIPER

Årsredovisningen har upprättats i enlighet med årsredovisningslagen och Bokföringsnämndens allmänna råd BFNAR 2012:1. Årsredovisning och koncernredovisning (K3). Moderföretaget tillämpar samma redovisningsprinciper som koncernen.

Uppskattningar och bedömningar

Upprättandet av bokslut och tillämpningen av redovisningsprinciper, baseras ofta på ledningens bedömningar, uppskattningar och antaganden som anses vara rimliga vid den tidpunkt då bedömningen görs. Uppskattningar och antaganden är baserade på historiska erfarenheter och ett antal andra faktorer, som under rådande förhållanden anses vara rimliga. Resultatet av dessa används för att bedöma de redovisade värdena på tillgångar och skulder, som inte annars framgår tydligt från andra källor. Det verkliga utfallet kan avvika från dessa uppskattningar och bedömningar.

Uppskattningarna och antaganden ses över regelbundet. Eventuella ändringar redovisas i den period ändringen görs, om den endast påverkar denna period, eller i den period ändringen görs och framtida perioder om ändringen påverkar både aktuell och framtida perioder.

De väsentliga riskerna i den finansiella rapporteringen avser främst redovisat värde på immateriella anläggningstillgångar. Det bokförda värdet är beroende av att den framtida marknaden för bolagets produkter utvecklas som förväntat. Per den 31 december 2015, är bedömningen att redovisat värde på dessa poster inte överstiger verkligt värde.

KLASSIFICERING

Anläggningstillgångar, långfristiga skulder och avsättningar består i allt väsentligt enbart av belopp som förväntas återvinnas eller betalas efter mer än tolv månader räknat från balansdagen. Omsättningstillgångar och kortfristiga skulder består i allt väsentligt enbart av belopp som förväntas återvinnas eller betalas inom tolv månader räknat från balansdagen.

VÄRDERINGSPRINCIPER MM

Tillgångar, avsättningar och skulder har värderats till anskaffningsvärden om inget annat anges nedan.

Immateriella tillgångar

Utgifter för forskning och utveckling

Utgifter för forskning, dvs. planerat och systematiskt sökande i syfte att erhålla ny vetenskaplig eller teknisk kunskap och insikt, redovisas som kostnad när de uppkommer.

Vid redovisning av utgifter för utveckling tillämpas aktiveringsmodellen. Det innebär att utgifter som uppkommit under utvecklingsfasen redovisas som tillgång när samtliga nedanstående förutsättningar är uppfyllda:

- Det är tekniskt möjligt att färdigställa den immateriella anläggningstillgången så att den kan användas eller säljas.
- Avsikten är att färdigställa den immateriella anläggningstillgången och att använda eller sälja den.
- Förutsättningar finns för att använda eller sälja den immateriella anläggningstillgången.
- Det är sannolikt att den immateriella anläggningstillgången kommer att generera framtida ekonomiska fördelar.
- Det finns erforderliga och adekvata tekniska, ekonomiska och andra resurser för att fullfölja utvecklingen och för att använda eller sälja den immateriella anläggningstillgången.
- De utgifter som är hänförliga till den immateriella anläggningstillgången kan beräknas på ett tillförlitligt sätt.

Internt upparbetade immateriella anläggningstillgångar redovisas till anskaffningsvärde minskat med ackumulerade avskrivningar och nedskrivningar.

Anskaffningsvärdet för en internt upparbetad immateriell anläggningstillgång utgörs av samtliga direkt hänförliga utgifter (t.ex. material och löner).

Indirekta tillverkningskostnader som utgör mer än en oväsentlig del av den sammanlagda utgiften för tillverkningen och uppgår till mer än ett obetydligt belopp räknas in i anskaffningsvärdet.

Övriga immateriella tillgångar

Övriga immateriella tillgångar som förvärvats av företaget är redovisade till anskaffningsvärde minus ackumulerade avskrivningar och nedskrivningar. Utgifter för internt genererad goodwill och varumärken redovisas i resultaträkningen som kostnad då de uppkommer.

Avskrivningar

Avskrivning sker linjärt över tillgångens beräknade nyttjandeperiod. Avskrivningen redovisas som kostnad i resultaträkningen.

Följande avskrivningstider tillämpas:

	Koncern år	Moderföretag år
<i>Internt utarbetade immateriella tillgångar</i>		
Balanserade utgifter för produktutveckling	5	5

Materiella anläggningstillgångar

Materiella anläggningstillgångar redovisas till anskaffningsvärde minskat med ackumulerade avskrivningar och nedskrivningar. I anskaffningsvärdet ingår förutom inköpspriset även utgifter som är direkt hänförliga till förvärvet.

Tillkommande utgifter

Tillkommande utgifter som uppfyller tillgångskriteriet, dvs att de ekonomiska fördelar som är förknippade med utgiften sannolikt kommer att tillfalla eller lämna företaget i framtiden, samt postens anskaffningsvärde eller värde kan mätas på ett tillförlitligt sätt, räknas in i tillgångens redovisade värde. Utgifter för löpande underhåll och reparationer redovisas som kostnader när de uppkommer.

Avskrivningar

Avskrivning sker linjärt över tillgångens beräknade nyttjandeperiod eftersom det återspeglar den förväntade förbrukningen av tillgångens framtida ekonomiska fördelar. Avskrivningen redovisas som kostnad i resultaträkningen.

Följande avskrivningstider tillämpas:

	Koncern år	Moderföretag år
Materiella anläggningstillgångar		
- Maskiner och andra tekniska anläggningar	3	3
- Inventarier, verktyg och installationer	5	5

Skillnaden mellan ovan nämnda avskrivningar och skattemässigt gjorda avskrivningar redovisas i de enskilda företagen som ackumulerade överavskrivningar, vilka ingår i obeskattade reserver.

Nedskrivningar – materiella och immateriella anläggningstillgångar

Vid varje balansdag bedöms om det finns någon indikation på att en tillgångs värde är lägre än dess redovisade värde. Om en sådan indikation finns, beräknas tillgångens återvinningsvärde.

Återvinningsvärdet är det högsta av verkligt värde med avdrag för försäljningskostnader och nyttjandevärde. Vid beräkning av nyttjandevärdet beräknas nuvärdet av de framtida kassaflöden som tillgången väntas ge upphov till i den löpande verksamheten samt när den avyttras eller uttrangeras. Den diskonteringsränta som används är före skatt och återspeglar marknadsmässiga bedömningar av pengars tidsvärde och de risker som avser tillgången. En tidigare nedskrivning återförs endast om de skäl som låg till grund för beräkningen av återvinningsvärdet vid den senaste nedskrivningen har förändrats.

Leasing – leasetagare

Alla leasingavtal har klassificerats som finansiella eller operationella leasingavtal. Ett finansiellt leasingavtal är ett leasingavtal enligt vilka de risker och fördelar som är förknippade med att äga en tillgång i allt väsentligt överförs från leasegivaren till leasetagaren. Ett operationellt leasingavtal är ett leasingavtal som inte är ett finansiellt leasingavtal.

Operationella leasingavtal

Leasingavgifterna enligt operationella leasingavtal, inklusive förhöjd förstagångshyra men exklusive utgifter för tjänster som försäkring och underhåll, redovisas som kostnad linjärt över leasingperioden.

Utländsk valuta

Poster i utländsk valuta

Monetära poster i utländsk valuta räknas om till balansdagens kurs. Icke-monetära poster räknas inte om utan redovisas till kursen vid anskaffningstillfället.

Omräkning av utlandsverksamheter

Tillgångar och skulder, inklusive goodwill och andra koncernmässiga över- och undervärden, räknas om till redovisningsvalutan till balansdagskurs. Intäkter och kostnader räknas om till periodens genomsnittliga kurs. Valutakursdifferenser som uppkommer vid omräkningen redovisas direkt mot eget kapital.

Varulager

Varulagret är upptaget till det lägsta av anskaffningsvärdet och nettoförsäljningsvärdet. Därvid har inkuransrisk beaktats. Anskaffningsvärdet beräknas enligt först in- först ut-principen. I anskaffningsvärdet ingår förutom utgifter för inköp även utgifter för att bringa varorna till deras aktuella plats och skick.

Fordringar, skulder och avsättningar

Om inget annat anges ovan värderas kortfristiga fordringar till det lägsta av dess anskaffningsvärde och det belopp varmed de beräknas bli reglerade. Långfristiga fordringar och långfristiga skulder värderas efter det första värderingstillfället till upplupet anskaffningsvärde. Övriga skulder och avsättningar värderas till de belopp varmed de beräknas bli reglerade. Övriga tillgångar redovisas till anskaffningsvärde om inget annat anges ovan.

Ersättningar till anställda

Nedan beskrivs principerna som tillämpas i koncernen för ersättningar till anställda.

Ersättningar till anställda efter avslutad anställning

Planer för ersättningar efter avslutad anställning klassificeras som antingen avgiftsbestämda eller förmånsbestämda.

Vid avgiftsbestämda planer betalas fastställda avgifter till ett annat företag, normalt ett försäkringsföretag, och har inte längre någon förpliktelse till den anställde när avgiften är betald. Storleken på den anställdes ersättningar efter avslutad anställning är beroende av de avgifter som har betalats och den kapitalavkastning som avgifterna ger.

Vid förmånsbestämda planer har företaget en förpliktelse att lämna de överenskomna ersättningarna till nuvarande och tidigare anställda. Företaget bär i allt väsentligt dels risken att ersättningarna kommer att bli högre än förväntat (aktuariell risk), dels risken att avkastningen på tillgångarna avviker från förväntningarna (investeringsrisk). Investeringsrisk föreligger även om tillgångarna är överförda till ett annat företag.

Avgifterna för avgiftsbestämda planer redovisas som kostnad. Obetalda avgifter redovisas som skuld.

Företag har valt att tillämpa de förenklingsregler som finns i BFNAR 2012:1.

Övriga långfristiga ersättningar till anställda

Skuld avseende övriga långfristiga ersättningar till anställda redovisas till nuvärdet av förpliktelsen på balansdagen.

Ersättningar vid uppsägning

Ersättningar vid uppsägningar, i den omfattning ersättningen inte ger företaget några framtida ekonomiska fördelar, redovisas endast som en skuld och en kostnad när företaget har en legal eller informell förpliktelse att antingen

- a) avsluta en anställds eller en grupp av anställdas anställning före den normala tidpunkten för anställningens upphörande, eller
- b) lämna ersättningar vid uppsägning genom erbjudande för att uppmuntra frivillig avgång.

Ersättningar vid uppsägningar redovisas endast när företaget har en detaljerad plan för uppsägningen och inte har någon realistisk möjlighet att annullera planen.

Aktierelaterade ersättningar

På bolagsstämman den 22 maj 2015 beslutades om incitamentsprogram (2015/2018) riktat till anställda i koncernen. Full teckning innebär en ökning av antalet aktier med 150 000 st, motsvarande en utspädning med 3,6%. Per den 31 december 2015 har 100 450 st optioner tecknats. Prissättning har skett enligt Black & Scholes optionsvärderingsmodell. Optionspremien sattes till 9,51 SEK. Varje teckningsoption ger innehavaren rätt att mellan 1 juli 2018 och 31 december 2018 teckna en ny aktie i bolaget för 60,00 SEK, vilket innebär att bolaget kan komma att tillföras 9,0 MSEK under 2018, under förutsättning att samtliga optioner tecknas.

Skatt

Skatt på årets resultat i resultaträkningen består av aktuell skatt och uppskjuten skatt. Aktuell skatt är inkomstskatt för innevarande räkenskapsår som avser årets skattepliktiga resultat och den del av tidigare räkenskapsårs inkomstskatt som ännu inte har redovisats. Uppskjuten skatt är inkomstskatt för skattepliktigt resultat avseende framtida räkenskapsår till följd av tidigare transaktioner eller händelser.

Uppskjuten skatteskuld redovisas för alla skattepliktiga temporära skillnader, dock inte för temporära skillnader som härrör från första redovisningen av goodwill. Uppskjuten skattefordran redovisas för avdragsgilla temporära skillnader och för möjligheten att i framtiden använda skattemässiga underskottsavdrag. Värderingen baseras på hur det redovisade värdet för motsvarande tillgång eller skuld förväntas återvinnas respektive regleras. Beloppen baseras på de skattesatser och skatteregler som är beslutade före balansdagen och har inte nuvärdeberäknats.

Uppskjutna skatteskulder som uppstått vid rena substansförvärv nuvärdeberäknas om värdet på den uppskjutna skatteskulden är en väsentlig del av affärssuppgörelsen och det finns ett dokumenterat samband mellan köpeskillingen och köparens värdering av den uppskjutna skatteskulden. Ett rent substansförvärv är ett förvärv av andelar i företag där huvudsakliga identifierbara tillgångar är byggnader och mark samt där köpeskillingen så gott som uteslutande avser tillgången med avdrag för fastighetslån och uppskjuten skatt.

Uppskjutna skattefordringar har värderats till högst det belopp som sannolikt kommer att återvinnas baserat på innevarande och framtida skattepliktiga resultat. Värderingen omprövas varje balansdag.

Intäkter

Det inflöde av ekonomiska fördelar som företaget erhållit eller kommer att erhålla för egen räkning redovisas som intäkt. Intäkter värderas till verkliga värdet av det som erhållits eller kommer att erhållas, med avdrag för rabatter.

Försäljning av varor

Vid försäljning av varor redovisas en intäkt när följande kriterier är uppfyllda:

- De ekonomiska fördelarna som är förknippade med transaktionen sannolikt kommer att tillfalla företaget,
- Inkomsten kan beräknas på ett tillförlitligt sätt,
- Företaget har överfört de väsentliga riskerna och fördelarna som är förknippade med varornas ägande till köparen,
- Företaget har inte längre ett sådant engagemang i den löpande förvaltningen som vanligtvis förknippas med ägande och utövar inte heller någon reell kontroll över de sålda varorna, samt
- De utgifter som har uppkommit eller förväntas uppkomma till följd av transaktionen kan beräknas på ett tillförlitligt sätt.

Tjänsteuppdrag och entreprenadavtal – löpande räkning

Inkomst från uppdrag på löpande räkning redovisas som intäkt i takt med att arbete utförs och material levereras eller förbrukas.

Tjänsteuppdrag och entreprenadavtal – fast pris

Uppdragsinkomster och uppdragsutgifter för uppdrag till fast pris redovisas som intäkt och kostnad med utgångspunkt från färdigställandegraden på balansdagen. Färdigställandegraden beräknas som nedlagda uppdragsutgifter för utfört arbete på balansdagen i förhållande till beräknade totala uppdragsutgifter.

STATLIGA STÖD

Offentliga bidrag som inte är förenade med krav på motprestation redovisas som intäkt när villkoren för att erhålla bidragen uppfylls. Offentliga bidrag som är förenade med krav på framtida prestation redovisas som intäkt när prestationen utförs.

KONCERNREDOVISNING

Dotterföretag

Dotterföretag är företag i vilka moderföretaget direkt eller indirekt innehar mer än 50 % av röstetalet eller på annat sätt har ett bestämmande inflytande. Bestämmande inflytande innebär en rätt att utforma ett företags finansiella och operativa strategier

i syfte att erhålla ekonomiska fördelar. Redovisningen av rörelseförvärv bygger på enhetssynen. Det innebär att förvärvsanalysen upprättas per den tidpunkt då förvärvaren får bestämmande inflytande. Från och med denna tidpunkt ses förvärvaren och den förvärvade enheten som en redovisningsenhet. Tillämpningen av enhetssynen innebär vidare att alla tillgångar och skulder samt intäkter och kostnader medräknas i sin helhet även för delägda dotterföretag.

Anskaffningsvärdet för dotterföretag beräknas till summan av verkligt värde vid förvärvstidpunkten för erlagda tillgångar med tillägg av uppkomna och övertagna skulder samt emitterade eget kapitalinstrument, utgifter som är direkt hänförliga till rörelseförvärvet samt eventuell tilläggsköpeskilling. I förvärvsanalysen fastställs det verkliga värdet, med några undantag, vid förvärvstidpunkten av förvärvade identifierbara tillgångar och övertagna skulder. Från och med förvärvstidpunkten inkluderas i koncernredovisningen det förvärvade företags intäkter och kostnader, identifierbara tillgångar och skulder.

Eliminering av transaktioner mellan koncernföretag

Koncerninterna fordringar och skulder, intäkter och kostnader och realiserade vinster eller förluster som uppkommer vid transaktioner mellan koncernföretag, elimineras i sin helhet. Realiserade förluster elimineras på samma sätt som realiserade vinster, men endast i den utsträckning det inte finns någon indikation på något nedskrivningsbehov.

REDOVISNINGSPRINCIPER I MODERFÖRETAGET

Redovisningsprinciperna i moderföretaget överensstämmer med de ovan angivna redovisningsprinciperna i koncernredovisningen.

INKÖP OCH FÖRSÄLJNING MELLAN KONCERNFÖRETAG FÖR MODERFÖRETAGET

Under verksamhetsåret har Verisec AB haft:

- Inköp om 18 028 968 SEK (6 486 798 SEK)
- Försäljning om 8 511 326 SEK (719 501 SEK)

NOTER

NOT 1 NETTOOMSÄTTNING PER GEOGRAFISK MARKNAD

	2015-01-01- 2015-12-31	2014-01-01- 2014-12-31
Koncern		
<i>Nettoomsättning per geografisk marknad</i>		
Sverige	30 860 316	33 623 150
Europa	24 716 054	17 444 999
Utom Europa	6 831 155	154 179
Summa	62 407 525	51 222 328
Moderföretag		
<i>Nettoomsättning per geografisk marknad</i>		
Sverige	30 860 316	33 623 150
Europa	27 381 988	15 053 336
Utom Europa	6 002 584	154 179
Summa	64 244 888	48 830 665

NOT 2 ÖVRIGA RÖRELSEINTÄKTER

	2015-01-01- 2015-12-31	2014-01-01- 2014-12-31
Koncern		
Lönebidrag	279 522	-
Kursvinster på fordringar/skulder av rörelsekaraktär	-	-39 605
Försäkringsersättningar	60 768	-
Erhållna investeringsbidrag	-	355 222
Summa	340 290	315 617
Moderföretag		
Lönebidrag	279 522	-
Kursvinster på fordringar/skulder av rörelsekaraktär	-	-39 605
Försäkringsersättningar	60 768	-
Erhållna investeringsbidrag	-	355 222
Summa	340 290	315 617

NOT 3 ANSTÄLLDA OCH PERSONALKOSTNADER

Medelantalet anställda

	2015-01-01- 2015-12-31	Varav män	2014-01-01- 2014-12-31	Varav män
Moderföretag				
Sverige	21	15	19	14
Moderföretaget totalt	21	15	19	14
Dotterföretag				
Serbien	22	11	16	8
Storbritannien	3	2	2	2
Tyskland	1	1	-	-
Dotterföretag totalt	26	14	18	10
Koncernen totalt	47	29	37	24

Könsfördelning i företagsledningen

	2015-12-31 Andel kvinnor i %	2014-12-31 Andel kvinnor i %
Koncern		
Styrelsen	-	-
Övriga ledande befattningshavare	-	-
Moderföretag		
Styrelsen	-	-
Övriga ledande befattningshavare	-	-

Löner och andra ersättningar

	2015-01-01- 2015-12-31 Koncern	2015-01-01- 2015-12-31 Moderföretag	2014-01-01- 2014-12-31 Koncern	2014-01-01- 2014-12-31 Moderföretag
Löner och ersättningar	19 137 697	11 196 451	14 424 475	10 149 746
Sociala kostnader	4 937 859	3 830 587	4 181 598	3 516 871
Pensionskostnader	1 329 422	1 256 275	1 379 852	1 298 561
Summa	25 404 978	16 283 313	19 985 925	14 965 178

Löner och ersättningar fördelade per land och mellan styrelseledamöter m fl och övriga anställda

	2015-01-01- 2015-12-31 Styrelse och VD	2015-01-01- 2015-12-31 Övriga anställda	2014-01-01- 2014-12-31 Styrelse och VD	2014-01-01- 2014-12-31 Övriga anställda
Moderföretag				
Sverige	2 880 000	8 316 451	3 600 000	6 549 746
Moderföretaget totalt	<u>2 880 000</u>	<u>8 316 451</u>	<u>3 600 000</u>	<u>6 549 746</u>
Dotterföretag				
Serbien	-	3 989 890	-	2 311 486
Storbritannien	-	3 213 795	-	1 963 243
Tyskland	-	737 561	-	-
Dotterföretag totalt	<u>-</u>	<u>7 941 246</u>	<u>-</u>	<u>4 274 729</u>
Koncernen totalt	2 880 000	16 257 697	3 600 000	10 824 475

Ersättningar och övriga förmåner till ledande befattningshavare 2015

	Fast lön	Styrelse- arvode	Rörlig ersättning	Övriga förmåner	Pensions- kostnad	Summa
Styrelse och VD						
Dragoljub Nestic, ordf.	720 000	-	-	46 150	105 724	871 874
Anders Henrikson, led.	720 000	-	-	15 128	133 049	868 177
Anders Moberg, led.	-	-	-	-	-	-
Christian Rajter, led.	-	-	-	-	-	-
Martin Skånberg, led.	-	-	-	-	-	-
Tony Buss, led.	720 000	-	-	46 150	102 655	868 805
Johan Henrikson, VD	720 000	-	-	47 150	133 366	900 516
	<u>2 880 000</u>	<u>-</u>	<u>-</u>	<u>154 578</u>	<u>474 794</u>	<u>3 509 372</u>
Övriga ledande befattningshavare	<u>1 416 000</u>	<u>-</u>	<u>-</u>	<u>58 660</u>	<u>239 370</u>	<u>1 714 030</u>
Summa	4 296 000	-	-	213 238	714 164	5 223 402

Avtal om ersättningar efter avslutat uppdrag

Ingen person i bolagsledningen har en uppsägningstid som överstiger sex månader, oberoende av om uppsägning görs av Bolaget eller av den anställde. Om Bolaget säger upp den verkställande direktören utgår ett avgångsvederlag om tolv månadslöner som betalas ut till den anställde i form av ett engångsbelopp. Härutöver har Bolaget inte slutit något avtal med medlem av Bolagets förvaltnings-, lednings- eller kontrollorgan som ger sådan medlem rätt till pension eller liknande förmåner efter avträdandet av tjänst.

NOT 4 ARVODE OCH KOSTNADERSÄTTNING TILL REVISORER

	2015-01-01- 2015-12-31	2014-01-01- 2014-12-31
Koncern		
<i>EY</i>		
Revisionsarvode	422 128	531 568
Andra uppdrag	145 518	423 000
Summa	567 646	954 568
Moderföretag		
<i>EY</i>		
Revisionsarvode	422 128	531 568
Andra uppdrag	145 518	423 000
Summa	567 646	954 568

NOT 5 OPERATIONELL LEASING - LEASETAGARE

	2015-01-01- 2015-12-31	2014-01-01- 2014-12-31
Koncern		
<i>Tillgångar som innehas via operationella leasingavtal</i>		
Minimileaseavgifter	3 268 726	2 362 297
Totala leasingkostnader	3 268 726	2 362 297
Avtalade framtida minimileaseavgifter avseende icke uppsägningsbara kontrakt förfaller till betalning:		
Inom ett år	4 361 288	2 816 290
Mellan ett och fem år	13 841 597	7 887 153
Summa	18 202 885	10 703 443
Moderföretag		
<i>Tillgångar som innehas via operationella leasingavtal</i>		
Minimileaseavgifter	2 553 547	2 362 297
Totala leasingkostnader	2 553 547	2 362 297
Avtalade framtida minimileaseavgifter avseende icke uppsägningsbara kontrakt förfaller till betalning:		
Inom ett år	3 347 286	2 816 290
Mellan ett och fem år	12 379 387	7 887 153
Summa	15 726 673	10 703 443

Koncernen och moderföretaget har följande väsentliga leasingavtal vilka redovisas som operationella leasingavtal:

- Lokalhyreskontrakt Vasagatan 40, Stockholm t o m 31 december 2020.
- Lokalhyreskontrakt Travgatan 88, Upplands Väsby t o m 31 maj 2020.
- Lokalhyreskontrakt Smedjegatan 6, Nacka t o m 31 mars 2016.

NOT 6 RÄNTEINTÄKTER OCH LIKNANDE RESULTATPOSTER

	2015-01-01- 2015-12-31	2014-01-01- 2014-12-31
Koncern		
Ränteintäkter, övriga	7 165	27 259
Kursdifferanser på valutakonto	18 036	-
Valutakursvinst	20 947	339 132
Summa	46 148	366 391
Moderföretag		
Ränteintäkter, övriga	7 165	27 259
Kursdifferanser på valutakonto	18 036	-
Valutakursvinst	62	339 132
Summa	25 263	366 391

NOT 7 RÄNTEKOSTNADER OCH LIKNANDE RESULTATPOSTER

	2015-01-01- 2015-12-31	2014-01-01- 2014-12-31
Koncern		
Räntekostnader, övriga	29 311	25 631
Nedskrivningar	-	23 077
Valutakursförlust	124 443	-
Summa	153 754	48 708
Moderföretag		
Räntekostnader, övriga	29 311	25 631
Nedskrivningar	-	23 077
Valutakursförlust	34 277	-
Summa	63 588	48 708

NOT 8 BOKSLUTSDISPOSITIONER

	2015-01-01- 2015-12-31	2014-01-01- 2014-12-31
Moderföretag		
Periodiseringsfond, årets upplösning	4 800 000	1 268 000
Summa	4 800 000	1 268 000

NOT 9 SKATT PÅ ÅRETS RESULTAT

	2015-01-01- 2015-12-31	2014-01-01- 2014-12-31
Koncern		
<i>Aktuellt skattekostnad(-)/skatteintäkt(+)</i>		
Periodens skattekostnad	-143 517	-468 069
Justering av skatt hänförlig till tidigare år	536 450	-
Summa	392 933	-468 069
<i>Uppskjuten skattekostnad(-)/skatteintäkt(+)</i>		
Uppskjuten skatt avseende temporära skillnader	1 158 852	-36 762
Summa	1 158 852	-36 762
Total redovisad skatteintäkt i koncernen	1 551 785	-504 831
Moderföretag		
<i>Aktuellt skattekostnad(-)/skatteintäkt(+)</i>		
Periodens skattekostnad	-	-536 450
Justering av skatt hänförlig till tidigare år	536 450	-
Summa	536 450	-536 450
<i>Uppskjuten skattekostnad(-)/skatteintäkt(+)</i>		
Uppskjuten skatt avseende temporära skillnader	102 852	90 591
Summa	102 852	90 591
Total redovisad skatteintäkt i moderföretaget	639 302	-445 859

Avstämning av effektiv skattesats

	<i>Koncern</i> 2015-01-01- 2015-12-31	<i>Koncern</i> 2014-01-01- 2014-12-31	<i>Moderföretag</i> 2015-01-01- 2015-12-31	<i>Moderföretag</i> 2014-01-01- 2014-12-31
Redovisat resultat före skatt	-9 690 747	1 844 000	-6 053 220	1 241 903
Skatt på redovisat resultat enligt gällande skattesats (22%)	2 131 964	-405 680	1 331 708	-273 219
Skatteeffekt av:				
- Andra skattesatser i utländska dotterbolag	32 768	-	-	-
- Ej avdragsgill nedskrivning	0	-5 077	-	-5 077
- Övriga ej avdragsgilla kostnader	-186 494	-240 301	-186 494	-240 301
- Ej skattepliktiga intäkter	1 576	182 989	1 576	2 171
- Övriga effekter i utländska dotterbolag	92 483	-	-	-
- Ej aktiverade underskottsavdrag	-2 215 813	-	-1 139 926	-
- Schablonintäkt på periodiseringsfond	-	-	-6 864	-20 024
Redovisad skatt	-143 516	-468 069	-	-536 450
Effektiv skattesats	Neg.	25,4%	0,0%	43,2%

NOT 10 BALANSERADE UTGIFTER FÖR PRODUKTUTVECKLING

	2015-12-31	2014-12-31
Koncern		
<i>Akkumulerade anskaffningsvärden:</i>		
-Vid årets början	5 046 434	1 320 241
-Internt utvecklade tillgångar	3 572 156	3 726 193
Summa	8 618 590	5 046 434
<i>Akkumulerade avskrivningar enligt plan:</i>		
-Vid årets början	-817 012	-132 665
-Årets avskrivning enligt plan	-1 489 875	-684 347
Summa	-2 306 887	-817 012
Redovisat värde vid årets slut	6 311 703	4 229 422
Moderföretag		
<i>Akkumulerade anskaffningsvärden:</i>		
-Vid årets början	5 046 434	1 320 241
-Internt utvecklade tillgångar	3 572 156	3 726 193
Summa	8 618 590	5 046 434
<i>Akkumulerade avskrivningar enligt plan:</i>		
-Vid årets början	-817 012	-132 665
-Årets avskrivning enligt plan	-1 489 875	-684 347
Summa	-2 306 887	-817 012
Redovisat värde vid årets slut	6 311 703	4 229 422

NOT 11 MASKINER OCH ANDRA TEKNISKA TILLGÅNGAR

	2015-12-31	2014-12-31
Koncern		
<i>Akkumulerade anskaffningsvärden:</i>		
-Vid årets början	3 219 591	3 015 811
-Nyanskaffningar	1 284 418	199 488
-Årets omräkningsdifferenser	28 305	4 292
Summa	4 532 314	3 219 591
<i>Akkumulerade avskrivningar enligt plan:</i>		
-Vid årets början	-2 351 830	-1 888 373
-Årets avskrivning enligt plan	-689 178	-462 274
-Årets omräkningsdifferenser	-11 060	-1 183
Summa	-3 052 068	-2 351 830
Redovisat värde vid årets slut	1 480 246	867 761
<i>Maskiner som innehas under finansiella leasingavtal ingår med följande belopp:</i>	<i>Inga</i>	<i>Inga</i>
Moderföretag		
<i>Akkumulerade anskaffningsvärden:</i>		
-Vid årets början	3 145 706	2 946 218
-Nyanskaffningar	987 399	199 488
Summa	4 133 105	3 145 706
<i>Akkumulerade avskrivningar enligt plan:</i>		
-Vid årets början	-2 286 458	-1 849 136
-Årets avskrivning enligt plan	-633 263	-437 322
Summa	-2 919 721	-2 286 458
Redovisat värde vid årets slut	1 213 384	859 248
<i>Maskiner som innehas under finansiella leasingavtal ingår med följande belopp:</i>	<i>Inga</i>	<i>Inga</i>

NOT 12 INVENTARIER, VERKTYG OCH ANDRA INSTALLATIONER

	2015-12-31	2014-12-31
Koncern		
<i>Ackumulerade anskaffningsvärden:</i>		
-Vid årets början	1 911 070	1 690 470
-Nyanskaffningar	445 593	219 530
-Avyttringar och utrangeringar	-16 735	-
-Årets omräkningsdifferenser	-19 993	1 070
Summa	2 319 935	1 911 070
<i>Ackumulerade avskrivningar enligt plan:</i>		
-Vid årets början	-1 125 957	-920 623
-Avyttringar och utrangeringar	905	-
-Årets avskrivning enligt plan	-273 392	-205 448
-Årets omräkningsdifferenser	5 943	114
Summa	-1 392 501	-1 125 957
Redovisat värde vid årets slut	927 434	785 113
<i>Inventarier som innehas under finansiella leasingavtal ingår med följande belopp</i>	<i>Inga</i>	<i>Inga</i>
Moderföretag		
<i>Ackumulerade anskaffningsvärden:</i>		
-Vid årets början	1 609 577	1 454 348
-Nyanskaffningar	216 379	155 229
-Avyttringar och utrangeringar	-8 000	-
Summa	1 817 956	1 609 577
<i>Ackumulerade avskrivningar enligt plan:</i>		
-Vid årets början	-1 058 980	-890 372
-Årets avskrivning enligt plan	-194 941	-168 608
Summa	-1 253 921	-1 058 980
Redovisat värde vid årets slut	564 035	550 597
<i>Inventarier som innehas under finansiella leasingavtal ingår med följande belopp</i>	<i>Inga</i>	<i>Inga</i>

NOT 13 ANDELAR I KONCERNFÖRETAG

	2015-12-31	2014-12-31
<hr style="border-top: 1px dotted #000;"/>		
<i>Akkumulerade anskaffningsvärden:</i>		
-Vid årets början	291 491	10 723
-Inköp	114 969	280 768
Redovisat värde vid årets slut	406 460	291 491

Spec av moderföretagets och koncernens innehav av andelar i koncernföretag

Ägarandelen av kapitalet avses, vilket även överensstämmer med andelen av rösterna för totalt antal aktier.

<i>Dotterföretag / Org nr / Säte</i>	<i>Antal andelar i %</i>	2015-12-31	2014-12-31
		<i>Redovisat värde</i>	<i>Redovisat värde</i>
Verisec Limited, 07144625, London	100%	10 690	10 690
Verisec Labs Doo, 20858362, Belgrad	100%	33	33
Verisec GmbH, HRB100300, Frankfurt am Main	100%	230 768	230 768
Verisec Technology AB, 556947-7507, Nacka	100%	50 000	50 000
Verisec Middle East FZ-LLC, 93238, Dubai	100%	114 969	-
Summa		406 460	291 491

Rörelseförvärv under räkenskapsåret

Under oktober 2015 bildades Verisec Middle East FZ-LLC med ett aktiekapital på 50 000 AED.

NOT 14 FORDRINGAR HOS KONCERNFÖRETAG

	2015-12-31	2014-12-31
<hr style="border-top: 1px dotted #000;"/>		
Moderföretag		
Verisec Labs d.o.o.	312 296	-
Verisec Middle East FZ-LLC	1 110 627	-
Summa	1 422 923	-

NOT 15 PRODUKTUTVECKLING

	2015-12-31	2014-12-31
Koncern		
- Vid årets början	1 475 898	1 034 080
- Internt utvecklad mjukvara	2 862 332	4 168 011
- Avgår aktiverad produktutveckling	-3 572 156	-3 726 193
Redovisat värde vid årets slut	766 074	1 475 898
Moderföretag		
- Vid årets början	1 475 898	1 034 080
- Internt utvecklad mjukvara	2 862 332	4 168 011
- Avgår aktiverad produktutveckling	-3 572 156	-3 726 193
Redovisat värde vid årets slut	766 074	1 475 898

Pågående produktutveckling redovisas till anskaffningsvärdet vilket utgörs av samtliga direkt hänförliga utgifter (t.ex. material och löner).

NOT 16 FÖRUTBETALDA KOSTNADER OCH UPPLUPNA INTÄKTER

	2015-12-31	2014-12-31
Koncern		
Förutbetalda supportavgifter	3 961 292	3 560 130
Interimsfordringar programmering	1 213 608	862 400
Konsulttjänster	460 222	464 108
Förutbetalda hyror	1 054 223	336 993
Personalkostnader	789 878	186 457
Företagsförsäkring	137 242	74 013
Övriga poster	1 209 933	503 140
Summa	8 826 398	5 987 241
Moderföretag		
Förutbetalda supportavgifter	3 951 640	3 560 130
Interimsfordringar programmering	1 213 608	862 400
Konsulttjänster	460 222	464 108
Förutbetalda hyror	562 369	336 993
Personalkostnader	695 964	186 457
Företagsförsäkring	122 945	74 013
Övriga poster	880 779	309 424
Summa	7 887 527	5 793 525

NOT 17 EGET KAPITAL

	Aktie- kapital	Övrigt tillskjutet kapital	Balanserat resultat inkl. årets resultat	Totalt
Koncernen				
Ingående balans 2015-01-01	500 000	39 753 026	-2 070 568	38 182 458
Justerad ingående balans 2015-01-01	500 000	39 753 026	-2 070 568	38 182 458
Årets resultat	-	-	-8 138 962	-8 138 962
<i>Förändringar i redovisade värden som redovisas direkt mot eget kapital</i>				
Omräkningsdifferenser	-	-	-43 290	-43 290
Summa Förändringar i redovisade värden	-	-	-8 182 252	-8 182 252
<i>Transaktioner med koncernens ägare</i>				
Optionspremier	-	-	955 280	955 280
Summa Transaktioner med ägare	-	-	955 280	955 280
<i>Omföring mellan poster i eget kapital</i>				
Nyemission	130 208	-130 208	-	-
Summa Omföringar	130 208	-130 208	-	-
Eget kapital 2015-12-31	630 208	39 622 818	-9 297 540	30 955 486

	Bundet eget kapital			Fritt eget kapital			Totalt
	Aktie- kapital	Nyemission under registrering	Reserv- fond	Överkurs- fond	Balanserat resultat	Årets resultat	
Moderföretaget							
Ingående balans 2015-01-01	500 000	30 032 935	20 000	-	1 818 311	796 044	33 167 290
Justerad ingående balans 2015-01-01	500 000	30 032 935	20 000	-	1 818 311	796 044	33 167 290
Omföring av föregående års resultat	-	-	-	-	796 044	-796 044	-
Årets resultat	-	-	-	-	-	-5 413 918	-5 413 918
Summa Förändringar i redovisade värden	-	-	-	-	796 044	-6 209 962	-5 413 918
<i>Omföring mellan poster i eget kapital</i>							
Nyemission	130 208	-34 999 986	-	34 869 778	-	-	-
Emissionskostnad	-	4 967 051	-	-4 967 051	-	-	-
Summa Omföringar	130 208	-30 032 935	-	29 902 727	-	-	-
Eget kapital 2015-12-31	630 208	-	20 000	29 902 727	2 614 355	-5 413 918	27 753 372

NOT 18 UPPSKJUTEN SKATTESKULD

	2015-12-31	2014-12-31
Koncern		
<i>Uppskjuten skatteskuld</i>		
Belopp vid årets ingång	1 454 173	1 598 594
Under året återförda belopp	-1 158 852	-144 421
Summa	295 321	1 454 173
Moderföretag		
<i>Uppskjuten skatteskuld</i>		
Belopp vid årets ingång	398 173	488 765
Under året återförda belopp	-102 852	-90 592
Summa	295 321	398 173

NOT 19 PERIODISERINGSFONDER

	2015-12-31	2014-12-31
Moderföretag		
Periodiseringsfond, avsatt vid beskattningsår 2009	-	750 000
Periodiseringsfond, avsatt vid beskattningsår 2010	-	1 000 000
Periodiseringsfond, avsatt vid beskattningsår 2011	-	1 300 000
Periodiseringsfond, avsatt vid beskattningsår 2012	-	1 750 000
Summa	-	4 800 000

NOT 20 SKULDER TILL KONCERNFÖRETAG

	2015-12-31	2014-12-31
Moderföretag		
Verisec Limited	687 377	1 904 543
Verisec GmbH	3 922	-
Summa	691 299	1 904 543

NOT 21 SKULDER TILL NÄRSTÅENDE FÖRETAG

	2015-12-31	2014-12-31
Koncern		
Marquay Invest AB	-	212 399
Summa	-	212 399
Moderföretag		
Marquay Invest AB	-	212 399
Summa	-	212 399

NOT 22 UPPLUPNA KOSTNADER OCH FÖRUTBETALDA INTÄKTER

	2015-12-31	2014-12-31
Koncern		
Interimsskulder support	16 569 448	11 838 034
Personalkostnader	2 817 311	2 612 915
Noteringskostnader	200 000	2 601 255
Inköp varor/tjänster	107 413	1 963 677
Interimsskulder personalisering dosor	1 595 950	1 758 104
Förskottsfakturerad kund	348 481	1 113 510
Interimsskuld hyror	50 083	-
Övriga poster	686 554	18 644
Summa	22 375 240	21 906 139
Moderföretag		
Interimsskulder support	12 804 766	8 597 374
Personalkostnader	2 453 594	2 612 915
Noteringskostnader	200 000	2 601 255
Inköp varor/tjänster	107 413	1 963 677
Interimsskulder personalisering dosor	1 595 950	1 758 104
Förskottsfakturerad kund	348 481	1 113 510
Övriga poster	557 643	19 054
Summa	18 067 847	18 665 889

NOT 23 TRANSAKTIONER MED NÄRSTÅENDE

Hyresavtal

Verisec AB hyr sedan 2013 lokaler för kontor, lager och produktion i Upplands Väsby av Aquitaine Properties AB, som indirekt ägs av Dragoljub Nestic (ordf.), Anders Henrikson (led.), Tony Buss (led.), Johan Henrikson (VD) och Jakub Missuna (CFO). Bashyran uppgår till 1,3 MSEK per år med årlig indexuppräknings. Hyresavtalet löper från 1 juni 2013 till och med den 31 maj 2020. Om avtalet inte sägs upp minst nio månader innan det löper ut förlängs det med tre år åt gången.

Under 2015 har Darus AB utfört konsulttjänster åt Verisec AB till en total summa av 16 280 SEK. Bolaget ägs av Logistikkchefen Dan Salomonsson.

Inga andra ersättningar har utgått till närstående.

NOT 24 LIKVIDA MEDEL

	2015-12-31	2014-12-31
Koncern		
<i>Följande delkomponenter ingår i likvida medel:</i>		
Disponibla tillgodohavanden	30 098 225	42 321 286
Summa	30 098 225	42 321 286
Moderföretag		
<i>Följande delkomponenter ingår i likvida medel:</i>		
Disponibla tillgodohavanden	25 183 456	40 853 908
Summa	25 183 456	40 853 908

NOT 25 ÖVRIGA UPPLYSNINGAR TILL KASSAFLÖDESANALYSEN

	2015-01-01- 2015-12-31	2014-01-01- 2014-12-31
Justering för poster som inte ingår i kassaflödet mm		
Koncernen		
Avskrivningar	2 451 540	1 352 069
Övriga avsättningar	-10 908	-144 421
Övriga ej kassaflödespåverkande poster	-	7 124
Summa	2 440 632	1 214 772
Moderföretag		
Avskrivningar	2 318 079	1 290 277
Övriga avsättningar	-	-90 591
Summa	2 318 079	1 199 686

NOT 26 NYCKELTALSDEFINITIONER

Försäljningstillväxt: Nettoomsättningens utveckling i förhållande till samma period föregående år.

Finansiella intäkter: Poster i finansnettot som är hänförliga till tillgångar (som ingår i sysselsatt kapital).

Sysselsatt kapital: Totala tillgångar - räntefria skulder.

Nettoskuld/nettokassa: Räntebärande skulder minskat med likvida medel. Nettoskuld är ett positivt tal. Nettokassa är ett negativt tal.

Räntefria skulder: Skulder som inte är räntebärande. Pensionsskulder ses som räntebärande.

Avkastning på eget kapital: Årets resultat hänförligt till moderföretagets aktieägare / Genomsnittligt eget kapital.

Rörelsemarginal: Rörelseresultat i procent av periodens intäkter.

Rörelseresultat: Rörelseresultatet efter av- och nedskrivningar.

Vinstmarginal: Resultat i procent av periodens intäkter.

Balansomslutning: Totala tillgångar.

Avkastning på sysselsatt kapital: (Rörelseresultat + finansiella intäkter) / Genomsnittligt sysselsatt kapital.

Soliditet: Totalt eget kapital / Totala tillgångar.

Antal anställda per balansdagen: Antalet anställda i Bolaget omräknat till heltidstjänster som utfört arbete under den sista månaden i rapportperioden.

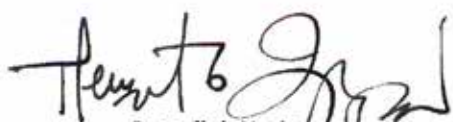
Medeltal anställda: Antalet anställda i Bolaget omräknat till heltidstjänster, dvs. antal heltider som utfört arbete under året/perioden.

UNDERSKRIFTER

VERISEC AB (PUBL)

556587-4376

Nacka den 20 april 2016



Dragoljub Nesic
Styrelseordförande



Johan Henrikson
Verkställande direktör



Tony Buss
Styrelseledamot



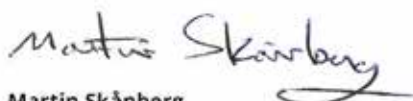
Anders Henrikson
Styrelseledamot



Anders Moberg
Styrelseledamot




Christian Rafter
Styrelseledamot



Martin Skånberg
Styrelseledamot

Vår revisionsberättelse har lämnats den 20 april 2016
Ernst & Young AB



Alexander Hagberg
Auktoriserad revisor

REVISIONSBERÄTTELSE



Revisionsberättelse

Till årsstämman i Verisec AB (PUBL), org.nr 556587-4376

Rapport om årsredovisningen och koncernredovisningen

Vi har utfört en revision av årsredovisningen och koncernredovisningen för Verisec AB (PUBL) för räkenskapsåret 2015-01-01 - 2015-12-31. Bolagets årsredovisning och koncernredovisning ingår i den tryckta versionen av detta dokument på sidorna 19-55.

Styrelsens och verkställande direktörens ansvar för årsredovisningen och koncernredovisningen

Det är styrelsen och verkställande direktören som har ansvaret för att upprätta en årsredovisning och koncernredovisning som ger en rättvisande bild enligt årsredovisningslagen och för den interna kontroll som styrelsen och verkställande direktören bedömer är nödvändig för att upprätta en årsredovisning och koncernredovisning som inte innehåller väsentliga felaktigheter, vare sig dessa beror på oegentligheter eller på fel.

Revisorns ansvar

Vårt ansvar är att uttala oss om årsredovisningen och koncernredovisningen på grundval av vår revision. Vi har utfört revisionen enligt International Standards on Auditing och god revisionssed i Sverige. Dessa standarder kräver att vi följer yrkesetiska krav samt planerar och utför revisionen för att uppnå rimlig säkerhet att årsredovisningen och koncernredovisningen inte innehåller väsentliga felaktigheter.

En revision innefattar att genom olika åtgärder inhämta revisionsbevis om belopp och annan information i årsredovisningen och koncernredovisningen. Revisorn väljer vilka åtgärder som ska utföras, bland annat genom att bedöma riskerna för väsentliga felaktigheter i årsredovisningen och koncernredovisningen, vare sig dessa beror på oegentligheter eller på fel. Vid denna riskbedömning beaktar revisorn de delar av den interna kontrollen som är relevanta för hur bolaget upprättar årsredovisningen och koncernredovisningen för att ge en rättvisande bild i syfte att utforma granskningsåtgärder som är ändamålsenliga med hänsyn till omständigheterna, men inte i syfte att göra ett uttalande om effektiviteten i bolagets interna kontroll. En revision innefattar också en utvärdering av ändamålsenligheten i de redovisningsprinciper som har använts och av rimligheten i styrelsens och verkställande direktörens uppskattningar i redovisningen, liksom en utvärdering av den övergripande presentationen i årsredovisningen och koncernredovisningen.

Vi anser att de revisionsbevis vi har inhämtat är tillräckliga och ändamålsenliga som grund för våra uttalanden.

Uttalanden

Enligt vår uppfattning har årsredovisningen och koncernredovisningen upprättats i enlighet med årsredovisningslagen och ger en i alla väsentliga avseenden rättvisande bild av moderbolagets och koncernens finansiella ställning per den 31 december 2015 och av dess finansiella resultat och kassaflöden för året enligt årsredovisningslagen. Förvaltningsberättelsen är förenlig med årsredovisningens och koncernredovisningens övriga delar.

Vi tillstyrker därför att årsstämman fastställer resultaträkningen och balansräkningen för moderbolaget och koncernen.

A member firm of Ernst & Young Global Limited

Rapport om andra krav enligt lagar och andra författningar

Utöver vår revision av årsredovisningen och koncernredovisningen har vi även utfört en revision av förslaget till dispositioner beträffande bolagets vinst eller förlust samt styrelsens och verkställande direktörens förvaltning för Verisec AB (PUBL) för räkenskapsåret 2015-01-01 - 2015-12-31.

Styrelsens och verkställande direktörens ansvar

Det är styrelsen som har ansvaret för förslaget till dispositioner beträffande bolagets vinst eller förlust och det är styrelsen och verkställande direktören som har ansvaret för förvaltningen enligt aktiebolagslagen.

Revisorns ansvar

Vårt ansvar är att med rimlig säkerhet uttala oss om förslaget till dispositioner beträffande bolagets vinst eller förlust och om förvaltningen på grundval av vår revision. Vi har utfört revisionen enligt god revisionssed i Sverige.

Som underlag för vårt uttalande om styrelsens förslag till dispositioner beträffande bolagets vinst eller förlust har vi granskat om förslaget är förenligt med aktiebolagslagen.

Som underlag för vårt uttalande om ansvarsfrihet har vi utöver vår revision av årsredovisningen och koncernredovisningen granskat väsentliga beslut, åtgärder och förhållanden i bolaget för att kunna bedöma om någon styrelseledamot eller verkställande direktören är ersättningskyldig mot bolaget. Vi har även granskat om någon styrelseledamot eller verkställande direktören på annat sätt har handlat i strid med aktiebolagslagen, årsredovisningslagen eller bolagsordningen.

Vi anser att de revisionsbevis vi har inhämtat är tillräckliga och ändamålsenliga som grund för våra uttalanden.

Uttalanden

Vi tillstyrker att årsstämman disponerar vinsten enligt förslaget i förvaltningsberättelsen och beviljar styrelsens ledamöter och verkställande direktören ansvarsfrihet för räkenskapsåret.

Stockholm den 20 april 2016

Ernst & Young AB

Alexander Hagberg
Auktoriserad revisor

BOLAGSSTYRNINGSRAPPORT

Lagstiftning och bolagsordning

Verisec AB (publ) bildades 2002 i Sverige och är ett publikt bolag som regleras av svensk lagstiftning främst genom den svenska aktiebolagslagen (2005:551). Bolaget kommer därtill att tillämpa de regler och rekommendationer som följer av noteringen av Bolagets aktie på First North. Förutom lagstiftning samt regler och rekommendationer är det bolagsordningen som ligger till grund för styrningen av Bolagets verksamhet. Bolagsordningen anger bland annat var styrelsen har sitt säte, verksamhetsinriktning, gränser avseende aktiekapital och antal aktier och förutsättningar för att få delta vid bolagsstämma. Den senaste registrerade bolagsordningen beslutades vid extra bolagsstämma den 22 september 2014. Bolagsordningen framgår i sin helhet i föreliggande Prospekt, se vidare avsnitt Bolagsordning.

Svensk kod för bolagsstyrning

Svensk kod för bolagsstyrning (Koden) ska tillämpas av bolag vars aktier är upptagna till handel på reglerad marknad. Koden behöver i dagsläget inte tillämpas av bolag vars aktier är noterade på First North. Den är således inte bindande för Verisec, men utgör en viktig del av Bolagets riktlinjer för bolagsstyrning. För det fall Koden blir bindande för Verisec kommer Bolaget att tillämpa den.

Bolagsstämman

Aktieägarnas inflytande i Bolaget utövas vid bolagsstämman, som är Bolagets högsta beslutande organ. Vid bolagsstämman beslutar aktieägarna i centrala frågor såsom ändring av bolagsordningen, fastställande av resultat- och balansräkningar, eventuell utdelning och andra dispositioner av resultatet, ansvarsfrihet för styrelseledamöterna och verkställande direktören, antal styrelseledamöter och eventuella styrelsesuppleanter samt antal revisorer och eventuella revisorssuppleanter, val av styrelseledamöter och eventuella styrelsesuppleanter samt av revisorer och eventuella revisorssuppleanter och fastställande av arvode till styrelse och revisor. Enligt Bolagets bolagsordning ska kallelse till bolagsstämma ske genom annonsering i Post- och Inrikes Tidningar samt på Bolagets hemsida, www.verisec.com. Att kallelse skett ska annonseras i Svenska Dagbladet. Rätt att delta på bolagsstämma har aktieägare som är införd i Verisecs aktiebok fem (5) vardagar före stämman samt anmäler sitt

deltagande till Bolaget senast den dag som anges i kallelsen till stämman. Varje aktie berättigar till en röst och varje röstberättigad får vid bolagsstämma rösta för det fulla antalet av honom eller henne ägda och företrädde aktier utan begränsning i rösträtten. Varje aktieägare som anmäler ett ärende med tillräcklig framförhållning har rätt att få ärendet behandlat vid bolagsstämman. Kallelser, protokoll och kommunikéer från bolagsstämmor kommer från och med Bolagets notering på First North att finnas tillgängliga på Bolagets webbplats, www.verisec.com.

Ändring av aktieägarnas rättigheter

Bolagsstämman har möjlighet att fatta beslut om ändring av bolagsordningen, vilket kan medföra ändringar av aktieägarnas rättigheter. I aktiebolagslagen uppställs vissa majoritetskrav för att sådana beslut vid bolagsstämman ska äga giltighet.

Om ett beslut om ändring av bolagsordningen medför att aktieägarnas rätt till Bolagets vinst eller övriga tillgångar minskas genom att syftet för Bolagets verksamhet helt eller delvis ska vara annat än att ge vinst till aktieägarna, eller annars medför att rättsförhållandet mellan aktier rubbas, krävs att beslutet biträds av samtliga närvarande aktieägare samt att dessa tillsammans företräder mer än nio tiondelar av samtliga aktier i Bolaget.

Om ett beslut om ändring av bolagsordningen medför att det antal aktier för vilka aktieägarna får rösta vid bolagsstämman begränsas, att nettovinsten efter avdrag för täckning av balanserad förlust till viss del ska avsättas till bunden fond eller att användningen av Bolagets vinst eller dess behållna tillgångar vid dess upplösning begränsas på annat sätt än genom ändring av Bolagets syfte till att helt eller delvis vara annat än att ge vinst till aktieägarna eller genom att netto-vinsten efter avdrag för täckning av balanserad förlust till viss del ska avsättas till bunden fond, krävs att beslutet biträds av minst två tredjedelar av de avgivna rösterna och nio tiondelar av de aktier som är företrädde vid stämman.

De ovan nämnda majoritetskraven gäller dock inte om ett beslut biträds av aktieägare med minst två tredjedelar av såväl de

avgivna rösterna som de aktier som är företrädare på bolagsstämman, om ändringen endast medför att viss eller vissa aktiers rätt försämras och samtycke lämnas av samtliga vid bolagsstämman närvarande ägare av sådana aktier och dessa ägare tillsammans företräder minst nio tiondelar av alla aktier vars rätt försämras eller om ändringen försämrar endast ett helt aktieslags rätt och ägare till hälften av alla aktier av detta slag och nio tiondelar av de vid bolagsstämman företrädare aktierna av detta slag samtycker till ändringen.

Valberedning

Vid extra bolagsstämma den 28 oktober 2014 fattades beslut om följande principer för utseende av valberedning. Valberedningen ska bestå av företrädare för de tre största aktieägarna, varav företrädaren för den största aktieägaren ska vara sammankallande. Valberedningen utser inom sig en ordförande. Namnen på valberedningens ledamöter samt de ägare dessa företräder ska offentliggöras så snart de utsetts, dock senast sex månader före årsstämman och baseras på det kända ägandet per den 31 augusti 2015. Om ägare, som är representerad i valberedningen, efter offentliggörandet, inte längre tillhör de tre största aktieägarna ska dess representant ställa sin plats till förfogande och sådan aktieägare som vid denna tidpunkt tillhör de tre största aktieägarna ska istället erbjudas plats i Bolagets valberedning. Marginella förändringar behöver dock ej beaktas. Ägare som utsett representant i valberedningen har rätt att entlediga sådan ledamot och utse en ny representant. Valberedningen ska arbeta fram förslag i följande frågor för beslut vid årsstämman: 1. Ordförande vid stämman, 2. Styrelsearvoden, 3. Val av styrelseledamöter och styrelseordförande, 4. Val av revisor samt arvoden till denna, 5. Eventuella förslag till förändringar i principer för utseende av valberedning. Arvode till valberedningen utgår inte. Bolaget ska dock svara för skäligena kostnader för utförande av valberedningens uppdrag.

Styrelsen

Enligt Verisecs bolagsordning ska styrelsen bestå av minst tre och högst tio ledamöter utan suppleanter. Ledamöter väljs årligen på årsstämma för tiden intill dess nästa årsstämma har hållits. Någon begränsning för hur länge en ledamot får sitta finns inte. Verisecs styrelse består för närvarande av ledamöterna Dragoljub Nestic (styrelseordförande), Tony Buss, Anders Henrikson, Anders Moberg, Christian Rajter och samt Martin Skånberg. Information om styrelsemedlemmarna återfinns under avsnitt Styrelse, ledande befattningshavare och revisorer. Enligt aktiebolagslagen har styrelsen det övergripande ansvaret för Bolagets organisation och förvaltningen av Bolagets angelägenheter. Styrelsen ska fortlöpande bedöma Bolagets ekonomiska situation och se till att Bolagets organisation är utformad så att bokföringen, medelsförvaltningen och Bolagets ekonomiska

förhållanden i övrigt kontrolleras på ett betryggande sätt. Ordföranden har ett särskilt ansvar att leda styrelsens arbete och se till att styrelsen fullgör sina lagstadgade uppgifter. Mer information om Bolagets interna kontrollstruktur finns nedan (se avsnitt Intern kontroll och revision). Styrelsebeslut gäller endast om mer än hälften av de valda styrelseledamöterna är ense och dessa utgör mer än en tredjedel av hela antalet styrelseledamöter.

I styrelsens uppgifter ingår vidare att övervaka den verkställande direktörens arbete och att ansvara för utveckling och uppföljning av Bolagets övergripande mål, strategier, förvärv och avyttringar av verksamheter, större investeringar, tillsättningar och ersättningar i ledningen samt löpande uppföljning av verksamheten under året.

Styrelsen har meddelat instruktioner för när och hur sådana uppgifter som behövs för styrelsens fortlöpande bedömning av Bolagets ekonomiska situation ska samlas in och rapporteras till styrelsen. Verkställande direktören deltar vid styrelsesammanträden.

Styrelsens arbetsordning

Styrelsen har upprättat en arbetsordning som ska utvärderas, uppdateras och fastställas årligen. Om styrelsen inom sig inrättar utskott, ska det av styrelsens arbetsordning framgå vilka arbetsuppgifter och vilken beslutanderätt styrelsen har delegerat till utskott, samt hur utskotten ska rapportera till styrelsen.

Styrelsen håller sammanträden regelbundet efter ett i arbetsordningen fastställt program som inkluderar fasta beslutspunkter samt punkter vid behov. Vid sådana möten behandlar styrelsen punkter såsom likviditet, affärsläge, budget, årsbokslut och delårsrapporter.

Revisions- och ersättningsutskott

Bestämmelser om inrättande av revisionsutskott återfinns i aktiebolagslagen och Koden och bestämmelser om inrättande av ersättningsutskott återfinns i Koden. Bestämmelserna i aktiebolagslagen omfattar i detta avseende endast bolag vars aktier är upptagna till handel på en reglerad marknad och som konstaterats ovan är Koden inte obligatorisk för Verisec. Styrelsen har gjort bedömningen att det mot bakgrund av verksamhetens omfattning och Bolagets storlek i dagsläget inte är motiverat att inrätta särskilda kommittéer avseende revisions- och ersättningsfrågor utan dessa frågor behandlas inom styrelsen. Det åligger styrelsen att säkerställa insyn i och kontroll av Bolagets verksamhet genom rapporter och kontakter med Bolagets revisorer.

Ersättning till styrelsen

Ersättning till styrelsen fastställs av bolagsstämman. Vid årsstämman den 19 maj 2015 beslutades att styrelseledamöterna inte ska uppbära arvode för tiden intill nästa årsstämma.

Finansiell rapportering

Styrelsen har upprättat en arbetsordning med instruktioner avseende intern och extern ekonomisk rapportering. Samtliga delårsrapporter och pressmeddelanden kommer från och med Bolagets notering att publiceras på Verisecs webbplats i direkt anslutning till offentliggörandet.

Intern kontroll och revision

Enligt aktiebolagslagen har styrelsen det övergripande ansvaret för att Bolagets organisation är utformad så att bokföringen, medelsförvaltningen och Bolagets ekonomiska förhållanden i övrigt kontrolleras på ett betryggande sätt. Verisecs interna kontrollstruktur har som utgångspunkt arbetsfördelningen mellan styrelsen och verkställande direktören. En regelbunden rapportering och granskning av ekonomiskt utfall sker i såväl de operativa enheternas ledningsorgan som i styrelsen. Enligt Verisecs bolagsordning ska ett/en eller två godkända eller auktoriserade revisorer eller revisionsbolag med högst två revisorssuppleanter utses av bolagsstämman. Revisorn och revisorssuppleanter, i förekommande fall, väljs årligen på årsstämma för tiden intill dess nästa årsstämma har hållits. Revisorn granskar Verisecs årsredovisning, koncernredovisning och bokföring samt styrelsens och verkställande direktörens förvaltning.

Nuvarande revisor är det registrerade revisionsbolaget Ernst & Young AB (Box 7850, 103 99 Stockholm), med auktoriserade revisorn Alexander Hagberg som huvudansvarig revisor. Alexander Hagberg är medlem i FAR (branschorganisation för redovisningskonsulter, revisorer och rådgivare). Revisorns arvode fastställs av bolagsstämman. Vid årsstämman 2015 fastställdes att ersättning till revisorn ska utgå enligt godkänd räkning.

Verkställande direktören

Verkställande direktören ansvarar för den löpande förvaltningen. Åtgärder som med hänsyn till omfattningen och arten av Bolagets verksamhet är av osedvanligt slag eller stor betydelse faller utanför den löpande förvaltningen och ska därför beredas och föredras styrelsen för beslut. Verkställande direktörens arbete och roll samt arbetsfördelningen mellan styrelsen och verkställande direktören framgår av en av styrelsen fastställd skriftlig instruktion (så kallad VD-instruktion). Styrelsen utvärderar löpande verkställande direktörens arbete.

Ersättning till ledande befattningshavare

Vid extra bolagsstämma den 28 oktober 2014 fattades beslut om följande riktlinjer för ersättning till ledande befattningshavare. Med ledande befattningshavare avses de personer som tillsammans med verkställande direktören utgör koncernledningen. Ersättning till ledande befattningshavare ska bestå av fast lön, rörlig lön, övriga förmåner samt pension. Förmåner och pension ska vara i enlighet med praxis på marknaden. Rörlig lön ska kunna utgå enligt kriterier som fastställts av styrelsen och som ska syfta till att skapa långsiktig värdetillväxt. Rörlig lön ska för varje individ kunna avse högst motsvarande 50 procent av fast lön. Avgångsvederlag ska avse högst motsvarande tolv månaders ersättning. Den totala ersättningen för ledande befattningshavare ska vara marknadsmässig. Avvikelse från dessa riktlinjer kan komma att ske för det fall särskilda skäl föreligger. Ersättning kan även utgå i form av värdepappers-relaterade incitamentsprogram enligt beslut av bolagsstämma. Ersättningar, förmåner och andra villkor avseende den verkställande direktören beslutas av styrelsen. För övriga ledande befattningshavare fastställs ersättningen av verkställande direktören efter det att styrelseordföranden konsulterats.

Utbetalda ersättningar och övriga förmåner under 2015

I nedanstående tabell anges de belopp som har betalats ut i ersättning till medlemmar av styrelsen och ledande befattningshavare (inklusive eventuella villkorade eller uppskjutna ersättningar och dylikt) samt eventuella naturaförmåner som Bolaget eller dess dotterbolag beviljat dessa för tjänster som har utförts åt Verisec, oavsett i vilken egenskap tjänsterna har utförts och oavsett vem som har utfört tjänsten. Styrelseledamöterna Dragoljub Nestic, Tony Buss, Anders Henrikson, Anders Moberg, Christian Rajter, Martin Skånberg, Johan Henrikson och Jakub Missuna har inte uppburit något styrelsearvode för sitt arbete i styrelsen. Nedan redovisat arvode till dessa styrelseledamöter avser ersättning i egenskap av ledande befattningshavare.

ERSÄTTNING OCH ÖVRIGA FÖRMÅNER TILL LEDANDE BEFATTNINGSHAVARE 2015

	<i>Fast lön</i>	<i>Styrelse- arvode</i>	<i>Rörlig ersättning</i>	<i>Övriga förmåner</i>	<i>Pensions- kostnad</i>	<i>Summa</i>
Styrelse och VD						
Dragoljub Nestic, ordf.	720 000	-	-	46 150	105 724	871 874
Anders Henrikson, led.	720 000	-	-	15 128	133 049	868 177
Anders Moberg, led.	-	-	-	-	-	-
Christian Rajter, led.	-	-	-	-	-	-
Martin Skånberg, led.	-	-	-	-	-	-
Tony Buss, led.	720 000	-	-	46 150	102 655	868 805
Johan Henrikson, VD	720 000	-	-	47 150	133 366	900 516
	<u>2 880 000</u>	-	-	154 578	474 794	3 509 372
Övriga ledande befattningshavare	<u>1 416 000</u>	-	-	58 660	239 370	1 714 030
Summa	4 296 000	-	-	213 238	714 164	5 223 402

AVTAL OM ERSÄTTNINGAR EFTER AVSLUTAT UPPDRAG

Ingen person i bolagsledningen har en uppsägningstid som överstiger sex månader, oberoende av om uppsägning görs av Bolaget eller av den anställde. Om Bolaget säger upp den verkställande direktören utgår ett avgångsvederlag om tolv månadslöner som betalas ut till den anställde i form av ett engångsbelopp. Härutöver har Bolaget inte slutit något avtal med medlem av Bolagets förvaltnings-, lednings- eller kontrollorgan som ger sådan medlem rätt till pension eller liknande förmåner efter avträddandet av tjänst.

DEFINITIONER

CRM

Customer Relations Management. Programvara som används för att hantera ett företags kunddatabas.

Digital identitet

I den fysiska såväl som den digitala världen finns såväl starka som svaga identitetsbärare. Ett pass eller en godkänd legitimation är exempel på starka identiteter och ett medlemskort i en förening är ett exempel på en svag identitet. Fasta lösenord är ett exempel på en svag digital identitet och en bankdosa eller en mobil motsvarighet är exempel på starka digitala identiteter.

HSM

Hardware Security Module. En fysisk enhet som skyddar information genom kryptering och skalskydd. En HSM kan göra avancerade kryptografiska beräkningar och hålla informationen hemlig för alla som inte har rätt krypteringsnyckel. Skalskyddet består i att enheten självdestrueras ifall någon försöker bryta sig in i den med fysisk åverkan.

IAM

Identity & Access management är ett område inom IT-säkerhet som avser teknik för att ge användare åtkomst till olika system och även hantera vilka rättigheter användaren har, baserat på sin digitala identitet.

Informationssäkerhet

De åtgärder som vidtas för att skydda information från att läcka ut, förvanskas eller förstöras och för att informationen skall vara tillgänglig när den behövs av de användare som har rättigheter till dess åtkomst.

Kryptering

Att göra information oläsbar så att den endast är läsbar för en mottagare som har rätt krypteringsnyckel för att dekryptera informationen.

Molninloggning

Även kallat cloud identity är ett sätt att hantera inloggningen till molntjänster. Eftersom organisationer förlorar kontrollen över sina användares identiteter när de använder molntjänster används molninloggning för att återanvända den befintliga, interna inloggningen till tjänster utanför nätverket.

Molntjänster

Datatjänster som inte finns installerade lokalt utan som levereras över ett nätverk eller internet. Molntjänster består av tre huvudkategorier; programvara, lagring och infrastruktur.

Nyckelhantering

När information krypteras krävs en krypteringsnyckel för att dekryptera informationen. Försvinner nycklarna blir informationen obrukbar och därför måste nycklarna hanteras och organiseras. Detta kan ske manuellt eller med datorstöd.

Stark autentisering

En metod att verifiera en användares identitet med något ytterligare än bara ett lösenord. Det kan vara en inloggningsenhet, mobilapp, kortläsare eller någon biometrisk avläsning, exempelvis av fingeravtryck. Används två enheter för att verifiera identiteten, tex. lösenord och dosa, kallas det tvåfaktorsautentisering eller flerfaktorausentisering.

Web Single Sign-On (SSO)

Genom att använda federering kan det skapas ett sömlöst arbetsflöde mellan olika webbplatser och molntjänster. Federeringen håller koll på användarens identitet och loggar in denne automatiskt. Användaren behöver endast logga in en gång och blir då samtidigt inloggad i alla tjänster.

KONTAKT

Verisec AB (publ)

Temporär adress:
Travgatan 88
194 30 Upplands Väsby
08-723 09 00

Adress fr o m 2 maj 2016

Vasagatan 40
111 20 Stockholm
08-723 09 00

www.verisec.com

Euroclear Sweden AB

Box 191
101 23 Stockholm
08-402 90 00

Remium Nordic AB

Kungsgatan 12-14
111 35 Stockholm
08-454 32 00

Advokatfirman Lindahl KB

Box 1065
101 39 Stockholm
08-527 70 800

Ernst & Young AB

Box 7850
103 99 Stockholm
08-520 590 00

