

ÅRSREDOVISNING

VERISEC AB (PUBL)

2016

1 JANUARI –
31 DECEMBER



VERISEC



VERISEC - EN ÖVERBLICK FRÅN ETT STÖRRE PERSPEKTIV	3	NYEMISSION	19
2016 I KORTHET	5	FRAMTIDSUTSIKTER	20
VD HAR ORDET	7	AKTIEN	20
MARKNAD & STRATEGI	8	UTDELNING OCH UTDELNINGSPOLICY	20
MOBILITET	9	VÄSENTLIGA HÄNDELSER UNDER VERKSAMHETÅRET	20
SÄKERHET	9	VÄSENTLIGA HÄNDELSER EFTER VERKSAMHETÅRET	21
ANVÄNDARVÄNLIGHET	10	FÖRSLAG TILL DISPOSITION AV FRITT EGET KAPITAL	22
VERISECS MARKNADER	11	ÅRSSTÄMMA	22
STRATEGI	11	FLERÅRSÖVERSIKT	23
AKTIEN	14	NYCKELTALSDEFINITIONER	23
AKTIEDATA	15	KONCERNENS RESULTATRÄKNING	24
DE TIO STÖRSTA AKTIEÄGARNAS DEN 31 DECEMBER 2016	15	KONCERNENS RAPPORT ÖVER FINANSIELL STÄLLNING	25
AKTIEKAPITALET UTVECKLING	15	KONCERNENS RAPPORT ÖVER FÖRÄNDRINGAR I EGET KAPITAL	26
FÖRVALTNINGSBERÄTTELSE	16	KONCERNENS RAPPORT ÖVER KASSAFLÖDE	27
ALLMÄNT OM VERKSAMHETEN	16	MODERFÖRETAGETS RESULTATRÄKNING	28
OMSÄTTNING	16	MODERFÖRETAGETS BALANSRÄKNING	29
BRUTTORESULTAT	16	MODERFÖRETAGETS RAPPORT ÖVER FÖRÄNDRINGAR I EGET KAPITAL	30
RÖRELSERESULTAT	16	MODERFÖRETAGETS RAPPORT ÖVER KASSAFLÖDE	31
RESULTAT FÖRE SKATT	16	KONCERNENS NOTER	32
ÅRETS RESULTAT OCH RESULTAT PER AKTIE	16	STYRELSENS INTYGANDE	65
KASSAFLÖDE, LIKVIDITET OCH FINANSIELL STÄLLNING	16	REVISIONSBERÄTTELSE	66
PERSONAL	17	STYRELSE	68
FORSKNING OCH UTVECKLING	17	LEDANDE BEFATTNINGSHAVARE OCH REVISORER	70
RÖRELSERELATERADE RISKER OCH OSÄKERHETSFAKTORER	17	BOLAGSSTYRNINGSRAPPORT	72
MODERFÖRETAGET	19	DEFINITIONER	75

VERISEC – EN ÖVERBLICK FRÅN ETT STÖRRE PERSPEKTIV

Taxin till flygplatsen väntar på gatan. Två veckor på varmare breddgrader hägrar och du kollar en extra gång ifall du stängt av spisen innan du kliver ut genom ytterdörren med dina resväskor. Precis som alla andra gånger du lämnar ditt hem låser du inte dörren. Visst, du har hört talas om att lås finns men det har ju funkade så bra med den säkerhetslösning du använt i årtal och som nästan alla du känner använder: dubbelknuten. Så medan familjen går till taxin drar du upp ditt luggslitna lilla snöre ur fickan och får kämpa en stund innan du får till en rejäl knut mellan öglan på dörren och öglan på dörrkarmen. Du rättar till kragen på jackan och går iväg, utan att ägna en tanke på allt värdefullt den där lilla knuten ska skydda: tavlor, datorer, matsilver, kontanter, familjefotografier och den senaste trådlösa stereon från det där dyra danska märket.

Nyckeln till ditt digitala liv

Om Verisec verkade i den fysiska världen – och den såg ut som i beskrivningen ovan – skulle "Verisec – en överblick från ett större perspektiv" handla om det förträffliga med lås och nycklar och vilken potential det fanns i en värld med väldigt många dörrar. Men vi verkar i den digitala världen och hur bisarr verklighetsbeskrivningen ovan än kan förefalla, är det inte långt från den verklighet som präglar de flesta människors digitala liv. Snöret representerar lösenordet som fortfarande är det absolut vanligaste sättet att skydda värden bakom digitala dörrar. Om lås och nyckel är svaret i den fysiska världen, då är den digitala motsvarigheten en användarvänlig och säker mobil ID-app där ingen annan än du – med ditt fingeravtryck eller PIN-kod – har kontroll över ditt digitala liv.

Verkligheten kommer ikapp

Det enda som är säkert med lösenord är att de är ett gissel att hålla reda på. Att denna första generations digitala identiteter fortfarande är så vanliga bidrar säkert till vanföreställningen att de också är säkra. Men så ser verkligheten inte ut. Faktum är att lösenord från och med 2018 inte längre kommer vara tillåtna enligt EU:s kommande betaldirektiv PSD2 (Payment Services Directory 2), där det uttryckligen krävs en mobil ID-app, kod-

dosa eller kortläsare för att godkänna betalningar online. Att logga in till e-tjänster hos myndigheter kräver numera oftast en e-legitimation och allt fler företag börjar inse att deras digitalisering inte kan vila på en säkerhetslösning som skapades i en värld där ingen kunde föreställa sig att datorer kopplades ihop i ett globalt nätverk.

Användarna styr

Trots de stora riskerna med lösenord är inte säkerhet den stora drivkraften i övergången till mobila ID:n utan användarna – de miljarder människor som idag är beroende av webb- och mobiltjänster för att få arbetsliv och vardag att fungera. Det är inte hållbart att tvingas hålla reda på 30, 40 eller 50 lösenord och den oundvikliga konsekvensen blir att vissa digitala tjänster helt enkelt inte används. Företagen har uppenbarligen kunnat leva med riskerna kring säkerheten, men att riskera hela kundrelationen gör man inte. Det är därför vi nu ser en sådan stark trend för digitala identiteter som är både säkra och framförallt användarvänliga. Verisecs fokusområde är digitala identiteter och i vår produktfamilj Freja ligger vi i framkant av säkra och användarvänliga mobil ID:n för i princip alla digitala och mobila tjänster.

Fjärde generationens identiteter

Lösenorden var första generationens digitala identiteter, koddosor den andra och de mobila ID-apparna är den tredje generationens lösning. Men att ha 40, 50 inloggningsappar på sin mobil är nästan lika ohanterligt som travar av lösenord. Svaret på detta ser vi i den fjärde generationens lösning som är delade identiteter i ett ekosystem. Ett exempel är din Facebook-identitet som du kan använda till att logga in på en rad andra tjänster, även om tillitsnivån inte medger att några större värden kan hanteras med denna identitet. Ett annat exempel på delade identiteter är BankID, som får en högre tillitsnivå tack vare att användarens identitet vid utfärdandet verifieras med legitimation, och därmed kan användas för hantering av större värden. Verisec har varit framgångsrika i att leverera lösningar i såväl andra som tredje generationens digitala identiteter och under 2016 tog vi de första stegen mot att lansera en tjänst för den fjärde generationens lösning – ett ekosystem för delade digitala identiteter där en mobil ID-app blir användarens fjärrkontroll till en lång rad tjänster i det digitala livet.

SNABBFAKTA

Startat: 2002

Bransch: IT-säkerhet

Affärsområden: Digitala Identiteter
och Informationssäkerhet

Antal anställda: 65 (31 dec 2016)

Distribution: Global

Antal aktieägare: 610 (31 dec 2016)

Certified Adviser: Remium
Nordic AB

Verksamhet: Stockholm, Belgrad, Dubai,
Madrid, Frankfurt am Main, Mexico City
och London

HELÅRET 2016

Nettoomsättningen uppgick till
60,1 (59,8) MSEK

**Rörelseresultatet före avskrivningar,
EBITDA,** uppgick till -15,2 (-7,1) MSEK

Resultat efter skatt uppgick till
-18,4 (-8,1) MSEK

Kassaflödet från den löpande verksam-
heten uppgick till -19,9 (-8,5) MSEK

Per den 31 december 2016 uppgick
likvida medel till 39,8 (30,1) MSEK

2016 I KORTHET

I alla företags historia finns tidpunkter som representerar betydande vändpunkter eller vägskäl. För Verisec var 2006 ett sådant år, då vi gick från att vara återförsäljare till att börja utveckla egna produkter. 2014 var ett annat märkesår då vi tog steget till Nasdaq First North och påbörjade vår geografiska expansion. När vi om några år blickar tillbaka på 2016 kommer också detta år markera en viktig milstolpe i Verisecs historia. 2016 var året då vi fattade beslut om och lade grunden till nästa stora steg i vår utveckling - lanseringen av en ny e-legitimation.

När vi gick in i 2016 hade vi etablerat oss på alla de geografiska marknader vi utlovade i samband med listningen på Nasdaq First North. Med representation i Sverige, Serbien, Storbritannien, Tyskland, Spanien, Förenade Arabemiraten och Mexiko, som tack vare kundrelationen med banken Banco Bilbao Vizcaya Argentaria S.A. (BBVA) lagts till i expansionsplanen, var vi redo att bearbeta samtliga nya marknader. I Sverige och Storbritannien - där vi har en längre historia än i de övriga länderna - var aktiviteten som väntat störst. I början av året tecknade vi så ett omfattande ramavtal för brittiska myndigheter i samarbete med Virgin Business Media, som sträcker sig ända till 2028. Många års ansträngningar i landet och med ett stadigt växande antal kunder som goda referenser kunde vi under 2016 fortsätta stärka vår position. Detta ledde bland annat till nya affärer med partners, som Softbox Ltd. (SBL), där vi gemensamt gjorde affärer i kommunvärlden men även inom nya kundgrupper då vi tecknade avtal med ett av Storbritanniens större universitet.

I koncernens serbiska dotterföretag (Verisec Labs d.o.o.) ökade antalet anställda från 26 till 31 st under året.

I Spanien gjorde vi stora framsteg i att nå ut till banker, den huvudmålgrupp vi valt att fokusera mot bakgrund av vår viktiga spanska referenskund BBVA. Den systematiska marknadsbearbetningen resulterade i flera öppningar och inte minst i en order på Freja ID och Freja Mobile från Grupo Cooperativo Cajamar, en bank med fyra miljoner kunder och 1 200 lokalkontor.

I vår verksamhet i Mexiko, som också täcker delar av övriga Latinamerika, låg fokus på att utveckla de banker inom BBVA-koncernen vi har som kunder i regionen. BBVA har valt Freja ID

som sin globala plattform för hantering av digitala identiteter, men många banker inom koncernen fungerar som egna enheter, som tillämpar vår teknik för olika applikationer. Ett exempel på detta är BBVA Bancomer i Venezuela som 2015 lade en order på Freja ID för identifiering av kunder till mobil och internetbankerna. Under 2016 gjordes en tilläggsorder för att använda Freja ID för att skapa dynamiska CVV-koder för virtuella betalkort. Detta som ett led i att komma tillrätta med stora problem kring kortbedrägerier i landet.

I Förenade Arabemiraten har vi under 2016 förstärkt vår position med ytterligare en bank på kundlistan och fortsatt god utveckling hos befintliga kunder. Fokus i denna region har varit krypteringslösningar för bank- och betalindustrin men varje ny kundrelation öppnar upp för diskussioner om vår egenutvecklade Frejateknik för digital identifiering.

I Tyskland har vi fortsatt bygga relationer inom bank, finans och försäkringsområdet. Varje marknad har sina karaktärsdrag och Tyskland kräver en mer långsiktig bearbetning för att bygga upp relationer som kan leda till affärer, speciellt inom det område vi verkar inom som rör informationssäkerhet. Dock har arbetet vi gjort under 2016 burit frukt och resulterat i ett avtal med ett offentligt försäkringsbolag, som tecknades efter årets utgång.

Verisec är idag ett internationellt företag, men Sverige är på många sätt vår viktigaste marknad. Sverige ligger i framkant av den digitala utvecklingen och vi drar stor nytta av detta i vår verksamhet. De lösningar vi levererade till svenska kunder för flera år sedan är sådant som idag efterfrågas i andra länder. Ett exempel från bankvärlden är talande.

Många banker runt om i världen använder fortfarande fasta lösenord som inloggningsmetod, medan svenska banker





sedan länge har adresserat detta – inte minst med hjälp av Verisec. På snart sagt varje område inom digitaliseringen ligger Sverige långt fram och det innebär att Verisec ständigt måste ligga ett steg före, vilket ger oss stora fördelar internationellt.

Under 2016 tog vi ett stort steg framåt genom att påbörja arbetet med att skapa en ny molnbaserad ID-tjänst, i form av en mobilbaserad e-legitimation riktad till alla medborgare och tillgänglig för alla företag, myndigheter och organisationer. För att finansiera satsningen gjorde vi i november 2016 en riktad nyemission till Swedbank Robur Ny Teknik, vilket tillförde företaget cirka 34 miljoner kronor. Den nya tjänsten är en e-legitimation som kommer att lanseras under varumärket Freja eID, till att börja med för användning i Sverige och de nordiska länderna och i ett längre perspektiv även fler länder.

Den stora skillnaden mellan den nya tjänsten och de lösningar vi hittills erbjudit är att vi inte säljer vår ID-teknik till någon specifik kund, utan erbjuder en tjänst som bygger på en användbarbas av säkert identifierade användare. Dessa användare kan nyttja sin e-legitimation för att nå en lång rad digitala tjänster. Precis som med andra plattformar i den digitala världen skapas större värden för såväl användare som kunder i takt med att ekosystemet växer. Ju fler användare som kan identifiera sig med e-legitimationen desto större värde får ekosystemet för de kunder som vill använda e-legitimationen till sina digitala tjänster. Och ju fler digitala tjänster som e-legitimationen ger tillgång till, desto större värde får ekosystemet för användaren.

En viktig pusselbit i detta sammanhang är att e-legitimationen godkänns för kvalitetsmärket Svensk e-legitimation. Det är myndigheten E-legitimationsnämnden som granskar och godkänner e-legitimationen mot ett tillitsramverk som följer internationell standard. När en e-legitimation godkänts för kvalitetsmärket Svensk e-legitimation tillåts den att användas för att logga in i offentliga e-tjänster hos exempelvis Skatteverket och andra myndigheter. Freja eID kommer under 2017 att ansöka om att bli granskade och godkända för kvalitetsmärket Svensk e-legitimation.

En mer detaljerad beskrivning av året hittar du i Förvaltningsberättelsen i kapitlet Väsentliga händelser under verksamhetsåret.

VD HAR ORDET

Året som gått har bjudit på mycket spännande och samtidigt givit en stark fingervisning om strategiska vägval för framtiden.

Den viktigaste signalen avseende våra nyetablerade kontor har varit förmågan att omvandla de kontakter som skapats till konkreta affärer. Under 2016 och inledningen av 2017 har vi sett affärer som stärker positionerna i alla nya länder, med kunder som kan fungera som referenser i framtiden. I konkurrens med andra internationella aktörer har vi visat att vårt tekniska erbjudande står sig stark i jämförelse, vilket är mycket positivt. Marknadsaktiviteter av olika slag har också visat på det starka intresse som finns för området digitala identiteter generellt och har gett upphov till flertalet nya kontakter och projekt.

Under året påbörjades också den dialog som resulterade i ett pressmeddelande avseende ATG efter periodens slut. Redan tidigare fanns ID som tjänst i vårt produktutbud, men avgränsat till enskilda kunder såsom Forex. Förutsättningarna att bygga en mer generell tjänst på nationell nivå blev i samband med avtalet betydligt bättre. Vår tekniska plattform fanns redan på plats, men ett nationellt ID förutsätter att man kan skapa en mötespunkt mellan den digitala och fysiska världen, där grundidentifiering (legitimationskontroll) och utfärdande kan ske. Genom ATG:s nätverk av cirka 2 000 butiker skapas förutsättningen för denna mötesplats såväl geografisk som gällande öppettider. Tillgängligheten kommer således vida överträffa alla de samlade bankkontoren i Sverige.

Trots att ID-plattformen utgörs av våra Frejaprodukter, krävs ändå omfattande investeringar för exempelvis drift, integration, tillgänglighet och säkerhet avseende själva tjänsten. Eftersom detta låg utanför de förväntade expansionsplanerna vid noteringen, genomfördes en riktad nyemission under hösten för att kunna påbörja arbetet och säkerställa projektets finansiering. Under 2017 kommer hälften av utvecklingsresurserna fokusera på de anpassningar som krävs för den nya tjänsten.

Att Freja eID (den nationella tjänsten) kommer att spela en viktig roll för framtiden är uppenbart. Jag minns första gången vi i ledningsgruppen diskuterade denna tanke år 2006.



Min bedömning är fortfarande att det hade varit för tidigt, och att timingen nu är helt rätt från flera perspektiv.

Min syn på tjänsteerbjudandets fördelar är flera. Genom att minska behovet av omfattande infrastrukturförändringar hos kunden och höga investeringskostnader är det min övertygelse att vi kan minska ledtiden för nya affärer. Genom den flexibilitet som erbjuds av ett nationellt ID kommer vi att kunna etablera partnerskap med fler systemintegratörer och tjänsteleverantörer och därmed få en hävstång avseende införsäljningen. Sist men inte minst tror jag att affärsmodellen kommer attrahera helt nya grupper av kunder och därmed minska användningen av osäkra lösningar i det digitala Sverige.

Under de närmsta åren kommer vi ha ett bredare produktutbud där de lokala förutsättningarna kommer avgöra takten i övergången till tjänstemodellen. Strategin är tydlig och trots att tjänsten lanseras i Sverige, är anpassningarna gjorda för en bredare användning. Därmed är jag mycket nöjd att vi under året 2016 skapat förutsättningarna för denna omställning.

Johan Henrikson, VD
Stockholm, april 2017

Digitaliseringen av samhället är utgångspunkten för Verisecs verksamhet och kärnan i vårt erbjudande handlar om att erbjuda tjänster och produkter som skapar tillit och tillgänglighet i den digitala världen.

Om man ser utvecklingen av internet och digitala tjänster i ett lite längre perspektiv kan man säga att det i begynnelsen framför allt handlade om digital information. I dagens digitala värld är naturligtvis information en betydande del, men det stora skiftet är att vi gått mot digitala relationer och transaktioner. Du har en digital relation med din arbetsgivare, med dina vänner och med en lång rad tjänster. I tillägg till detta gör du digitala transaktioner och det handlar inte bara om betalningar, utan även att du godkänner och signerar väsentliga händelser via digitala verktyg.

I en digital värld där du endast är mottagare av information är din identitet inte särskilt viktig, förutom i de fall där det måste säkerställas att du är rätt mottagare av informationen. Men när det kommer till digitala relationer och transaktioner är din identitet helt avgörande. Din bank måste veta att det är du som genomför en viss betalning och din doktor måste veta att det är du när hon skriver ut ett digitalt recept på distans. Att säkert kunna identifiera och bekräfta individers identitet har därmed blivit en av de allra viktigaste faktorerna i digitaliseringen. Och en avgörande beståndsdel i starka identiteter är tillit. Vi måste kunna lita på att den utfärdade identiteten är säker och ha teknik som inte gör det möjligt för någon annan än du att använda din digitala identitet.

Tillit i digitala relationer har alltså två viktiga komponenter; Den första komponenten är vetskapen om att det är rätt person bakom den digitala identiteten. Den andra komponenten är att du över tiden kan lita på att ingen annan kan använda identiteten och här är säkerheten central. Som exempel har därför ett fast lösenord en låg tillitsnivå eftersom den låga säkerheten gör att du inte kan lita på att den som fått identiteten utfärdad, verkligen är den som kontrollerar den över tiden.

Att bara skapa tillit är enkelt, det är bara att maximera säkerheten och begränsa åtkomsten. Och att bara skapa tillgänglighet är också enkelt med mobiltelefoner, surfplattor och alla andra enheter som står till buds. Men att kombinera dessa två; att skapa tillit och tillgänglighet på samma gång är en stor utmaning. Och det är här Verisecs styrka finns och det är med utgångspunkt från denna idé vi bygger vår verksamhet.

Marknadsområden

IT-säkerhet är ett brett område och innefattar allt från antivirus till brandväggar. Verisec inriktar sig på två produktområden som vi definierar som digitala identiteter och informations-säkerhet. Marknaden för digitala identiteter inkluderar lösningar och system som säkerställer att den användare som fått en digital identitet utfärdad verkligen är den som får access till systemet. Detta kan ske via lösningar som kunden drifvar helt själva och som bara omfattar den kundens användare, men det kan även ske via ekosystem av delade identiteter där flera organisationer använder ett och samma system för att låta användarna identifiera sig. E-legitimationer är ett exempel på detta.

Informationssäkerhet kan i en bred definition också inkludera digitala identiteter, då dessa är en väsentlig del av att skydda åtkomsten till informationsresurser. Så som vi har delat upp våra produktområden definierar vi informationssäkerhet som skydd av själva datainnehållet och den främsta metoden för att göra detta inbegriper kryptering.

Områdena definierade

Digitala identiteter skyddar åtkomsten till resurser och informationssäkerhet handlar om att skydda resurserna i sig. En inloggningsdosa eller mobil ID-app är exempel på bärare av digitala identiteter. Informationssäkerhet innebär att digitala resurser skyddas med kryptering så att den är obrukbar för alla andra än den som har krypteringsnyckeln.

Drivkrafter

Det finns tre övergripande drivkrafter som driver efterfrågan av Verisecs produkter och tjänster; Mobilitet, säkerhet och användarvänlighet.

Mobilitet

Onlinetjänster

I takt med att allt fler tjänster digitaliseras ökar också antalet skyddsvärda tjänster. Bankerna var tidigt ute med att erbjuda sina tjänster över internet och var också tidiga med att införa en stark säkerhet för dessa. Idag, när de flesta digitala tjänster inkluderar någon form av relation eller transaktion, har behovet av att säkert identifiera användarna ökat.

Den mobila explosionen

Vi är nu i ett läge där det finns lika många mobilabonnemang som människor på jorden. Det innebär inte att alla har tillgång till en mobiltelefon eftersom en del har flera abonnemang. Men vi närmar oss snabbt fem miljarder mobilanvändare varav en betydande del är smarta telefoner (Statista.com). Enligt Ericsson Mobility Report är ökningen av mobildata mycket kraftig och man bedömer att datatrafiken via smarta telefoner kommer att tiodubblas mellan 2016 och 2022.

Fjärråtkomst

Att komma åt jobbmailen och företagets interna nätverk när man jobbar hemifrån är idag en självklarhet för många.

Molntrenden

Allt fler organisationer väljer att flytta applikationer från att användas lokalt till att köras i molnet så att programvaran kan nås från vilken internetkopplad dator som helst. När känslig information i till exempel ett CRM-system eller bokföringssystem ligger i molnet ställs helt nya krav på säkerhet för åtkomst och informationsskydd.

Säkerhet

Fasta lösenord duger inte längre

De flesta digitala identiteter skyddas i dagsläget av fasta lösenord och det blir allt mer uppenbart att detta inte längre är hållbart. En av de vanligaste orsakerna till att ett dataintrång kan ske är att man inte skyddar inloggningen med stark

autentisering utan förlitar sig på de fasta lösenorden. Enligt European Banking Authoritys (EBA) nya riktlinjer för de Europeiska bankerna, som gäller från och med 1 augusti 2015, möter fasta lösenord inte säkerhetskraven för betaltjänster på internet. Dessa regler kommer också att följa med i EU:s Payment Services Directory 2 (PSD2) som måste införlivas från början av 2018. Mycket tyder på att standarden för fasta lösenord kommer att överges på andra områden också.

Oskyddade mobilappar

De senaste åren har det skett en kapplöpning mot att erbjuda kunder tjänster i mobilen, men säkerheten har hamnat på efterkälken. När allt mer känslig information hanteras på mobilplattformen ökar också antalet attacker, vilket i sin tur ökar efterfrågan kring säkerhetslösningar för mobila applikationer

Ökad hotbild

I takt med att allt mer värdefulla resurser digitaliseras ökar hackerattacker dramatiskt. "Cyberkriminalitet är det största hotet mot alla företag i världen", sa IBM:s högsta chef Ginny Rometty om hur allvarliga hoten har blivit.

Fler regleringar

Inom EU kommer IT-säkerhet kommer att regleras tydligare och att ett större ansvar läggs på företag och banker om de inte skyddar digital information och identiteter på ett så säkert sätt som möjligt. I Europa kommer det ske en stor förändring vad gäller reglerna för autentisering till betal- och banktjänster på internet i och med det nya EU direktivet PSD2. Det är inte bara fasta lösenord som faller utanför de nya säkerhetskraven, även andra lösningar som många banker byggt sin säkerhet på – som SMS-autentisering och skrapkort – fyller inte heller säkerhetskraven enligt de nya riktlinjerna. EU:s General Data Protection Regulation (GDPR) som införs 25 maj 2018 kommer ha betydligt större inverkan då den gäller alla företag som hanterar data om EU-medborgare. Det införs stränga krav om datahantering och kryptering och straffen kan bli betydande, upp till 4% av omsättningen.

Kännbara kostnader

I en studie från Hamilton Place Strategies uppskattades den globala ekonomiska skadan av cyberkriminalitet uppgå till 450 miljarder USD årligen. För ett drabbat företag är kostnaden inte enbart ekonomiskt, ofta är skadan på varumärket betydligt allvarligare.

Användarvänlighet

Lösenord är inte längre hanterbara

Det största problemet med lösenord är att de inte är säkra. Men från ett användarperspektiv är de dessutom ett gissel, när man har en stor mängd att hålla reda på för att klara sin vardag och sitt arbete. En konsekvens av detta är att samma lösenord ofta återanvänds för flera inloggningar, vilket i sig gör dem ännu mera sårbara. En annan konsekvens är att en del digitala tjänster inte används, vilket har stora affärsmässiga konsekvenser.

Mobil bekvämlighet

Idag förväntar sig en bankkund att kunna göra sina ärenden direkt i mobilen och detta gäller de flesta tjänster som tidigare var webbaserade. Idag finns även mobila betalningar på bred front och med Near Field Communication-teknik (NFC-teknik), som finns i många mobiler idag, kommer mobilerna kunna användas för resor, inpassering och en lång rad andra tillämpningar.

Färre prylar att hålla reda på

Fysiska inloggningsenheter som dosor, kortläsare och usb-stickor är visserligen säkra, men med den mängd skyddsvärda inloggningar vi har i dag är det inte rimligt att ha en fysisk enhet för varje inloggning.

En enhet – bred åtkomst

Att hantera mängder av lösenord är mycket opraktiskt och att överföra detta problem till mobila ID är ingen idealisk lösning. Att ha enskilda inloggningsappar för varje tjänst är därmed inte optimalt. Genom att använda en e-legitimation som är betrodd av många parter kan en användare få en bred åtkomst till olika tjänster, med en och samma mobila ID-app.

Ett annat sätt att uppnå detta är genom att en organisation skapar så kallad federerad inloggning. Då kan man med en identitet som är betrodd hos en organisation få åtkomst



till tjänster hos andra organisationer, som litar på den utfärdade identiteten. En vanlig tillämpning av detta är så kallad single sign-on.

Verisecs marknader

Verisec fokuserar på fyra huvudsakliga kundgrupper:

Banker

Detta har varit den viktigaste kundgruppen historiskt sett och i dagsläget har vi en majoritet av de svenska bankerna och ett flertal banker i andra länder som kunder. Banker var tidigt ute med satsningar på IT- säkerhet, givet de stora värden som de har att skydda. I Sverige har de flesta bankkunder någon form av säker inloggningsenhet, antingen i form av en dosa, kortläsare eller mobilapp men i övriga världen ser det inte ut på samma sätt. Många banker runt om i världen har endast rullat ut dosor till en liten del av sina kunder och låter övriga identifiera sig med svagare metoder. I takt med att attackerna blir allt intensivare och myndighetsregleringar blir allt hårdare kommer dessa banker att behöva öka säkerheten kring inloggningarna. Vi ser att mobiltelefonen kommer att få en central roll här och med Verisecs teknik kan vi erbjuda bankerna att till en bråkdel av kostnaden för distribution av dosor, säkra inloggningen med Freja Mobile. Banker är också en viktig kundgrupp för andra produkter som krypteringsutrustning och nyckelhanterings-systemet Chiave.

Offentlig sektor

2009 gjorde vi en riktad satsning mot offentlig sektor i Storbritannien, där nya regleringar gjorde att lösenord måste ersättas med en säker inloggningslösning. Sedan dess har vi vuxit våra marknadsandelar kraftigt och börjar nu närma oss en marknadsledande position i vår nisch. Även i Sverige är myndigheter en viktig kundgrupp och Verisec tillhandahåller krypteringsinfrastruktur till viktiga samhällsfunktioner. I och med lanseringen av vår e-legitimation Freja eID kommer svenska myndigheter och kommuner bli en betydelsefull målgrupp för oss, även vad gäller digitala identiteter.

Större företag

Verisecs affärsmodell ger oss stora konkurrensfördelar i stora installationer och därför är större företag de vi fokuserar på. I takt med att anställda blir mobila uppstår ett behov av att skaffa säkra inloggningslösningar som ersätter de fasta lösenorden. Traditionellt har företagen endast tillhandahållit stark autentisering för vissa nyckelmedarbetare, men i en värld där alla skall ha extern tillgång till interna nätverk och jobbmail måste företagen se till att säkerheten omfattar alla, inte minst nu när molntjänster tillämpas i allt högre utsträckning.

Den utveckling som bankerna genomgått, att de infört stark identifiering för sina kunder, ser vi nu i många andra branscher. Försäkringsbolag, telekom, e-handel och media är exempel på branscher som tittar på lösningar för storskalig digital identifiering av kunderna, för att kunna ta nästa steg i sin digitaliseringsprocess. Här är vår nya molnbaserade ID-tjänst, e-legitimationen Freja eID, en lösning som öppnar nya möjligheter att lösa dessa utmaningar.

Onlinetjänster

Ett område vi ser stor tillväxtpotential inom är onlinetjänster. I dagsläget finns ett stort antal onlinetjänster där stora värden hanteras med bristande säkerhet. Spelindustrin är ett tydligt sådana exempel och det är inte ovanligt att spelare har betydligt större belopp på sina spelkonton än på sina bankkonton. Att fasta lösenord fortfarande är standardlösningen inom branschen ser vi som ett övergående fenomen och vi tror att mobilen som inloggningsenhet har stor potential att ta marknadsandelar här.

“ Verisecs affärsmodell ger oss stora konkurrensfördelar i stora installationer och därför är större företag de vi fokuserar på. ”

Även andra onlinetjänster där värden hanteras kommer kunna öka sin kundinteraktion och bygga mer attraktiva affärsmodeller om de kan säkerställa kundernas identiteter på ett enkelt och kostnadseffektivt sätt och även här kan en lösning i form av att ansluta sig till en e-legitimation vara ett bättre alternativ, än att skapa egna isolerade lösningar där varje företag själva måste genomgå processen av att säkert identifiera varje användare.

Strategi

Sikta på storskalighet

Verisecs strategi utgår från en tydlig idé om storskalighet. Vi gjorde tidigt bedömningen att antalet människor uppkopplade till skyddsvärda tjänster och informationsresurser skulle räknas i miljarder. Andra gjorde bedömningen att endast mindre grupper skulle behöva säkra inloggningar och således byggde många av våra konkurrenters affärsmodeller på ett högt per-användarpris. Detta skapade en situation där de fasta lösenorden blev den alltigenom dominerande lösningen för inloggningar i stor skala. Verisec skapade mot bakgrund av detta en affärsmodell som gjorde det överkomligt att erbjuda digitala identiteter till användargrupper som räknas i miljoner. Den kraftiga användartillväxten av smarta telefoner har gynnat vår strategi eftersom vi kunde utveckla en inloggningsapplikation som byggde på en fysisk enhet som användaren redan hade. Vår satsning på att skapa en e-legitimation tar idén om storskalighet ytterligare ett steg framåt.



Slå mynt av korsbefruktning

Vårt huvudsakliga fokus är att sälja våra egenutvecklade produkter och tjänster men vi ser ett stort värde i de tredje-partsprodukter vi har i vårt utbud. Korsbefruktningen ger oss fördelar såväl tekniskt som kommersiellt. Efter att ha levererat avancerade krypteringslösningar under lång tid har vi utvecklat en avancerad tekniskt kompetens kring att integrera kryptering i våra egna produkter. Kombinationen av detta gör att exempelvis vår lösning för att skydda mobila applikationer är i den absoluta framkanten av teknikutvecklingen. Den kommersiella korsbefruktningen består i att vi når olika kunder med egna produkter och tredje-partsprodukter och när vi väl har en etablerad kundrelation kan vi erbjuda lösningar från hela från hela vårt utbud.

Skapa återkommande intäkter

Försäljningsprocessen för den typen av storskaliga lösningar vi erbjuder är lång och inte sällan komplex. Men lönen för mödan är att vi för varje ny kund bygger upp en löpande supportintäkt, en avtalsintäkt eller en tickande abonnemangintäkt. I takt med att vi kan licensiera vår teknik (OEM) direkt in i kundernas applikationer kan vi växla upp dessa intäktsströmmar ytterligare en nivå. Detsamma gäller för e-legitimationen Freja eID som blir en renodlad molntjänst där kunderna betalar för användningen av tjänsten i en abonnemangsmodell. För användarna kommer tjänsten att vara kostnadsfri.



Försäljningsprocessen för den typen av storskaliga lösningar vi erbjuder är lång och inte sällan komplex. Men lönen för mödan är att vi för varje ny kund bygger upp en löpande supportintäkt, en avtalsintäkt eller en tickande abonnemangintäkt. ”

Anpassa oss geografiskt

Vår strategi för den geografiska expansionen bygger på att växa inom Europa, Mellanöstern och Latinamerika. Vi tror på att ha en stark lokal förankring och varje marknad har sina egna speciella förutsättningar. När vi etablerade oss i Storbritannien var vårt fokus den offentliga sektorn och strategin var att bygga en stark position inom detta segment innan vi breddade oss till andra kundgrupper. Vår etablering i Dubai bygger på en strategisk inriktning mot bank och betalindustrin och följer således ett annat mönster och kräver en annan marknadsbearbetning. Eftersom Sverige i många avseenden ligger i framkant av digitaliseringen kan vi dra nytta av att lansera produkter och tjänster på hemmamarknaden och därefter ta dem till andra marknader när de nått en högre mognadsgrad.



Skapa värden i den digitala världen

Å ena sidan ger en digital affärsmodell möjligheter att ha hela den uppkopplade världen som marknad, vilket kan generera betydande intäkter och skapa stora värden. Å andra sidan kan allt som digitaliseras också kopieras och att vara ensam med en viss lösning, som bygger på ettor och nollor, är i det närmaste omöjligt. För att lyckas bygga en lönsam digital affärsmodell som står emot konkurrens måste därför ytterligare variabler tillföras. Hur paradoxalt det än må låta så måste denna variabel vara något som inte kan kopieras. Det är inte omöjligt att rent tekniskt skapa en tjänst som är snarlik Facebook. Att skapa den stora användargrupp som ger tjänsten sitt mervärde är skulle däremot vara förknippat med betydande svårigheter.

För Verisecs del är det viktigt att ständigt ligga i den tekniska utvecklingens framkant. Men det stora värdet vi skapar i vår affärsmodell är att vi adderar tillit. Det krävs ganska mycket för att skapa en digital identitet som går att lita på, i många fall krävs exempelvis en ursprungsidentifiering med legitimation i den fysiska världen, och när man väl skapat denna tillit är den mycket svår för en konkurrent att kopiera. Detsamma gäller för de tekniska säkerhetslösningar vi erbjuder. Tilliten till oss som företag och de produkter och tjänster vi tillhandahåller har byggts upp under många år och genom starka referenser och ett oklanderligt track-record bygger vi kontinuerligt upp en allt starkare position.

Kursutveckling

Verisec handlas under förkortning VERI sedan den 18 december 2014 på Nasdaq First North i Stockholm. Introduktionspriset vid noteringen var 42,00 SEK. Årets högsta betalkurs 93,00 SEK (november) och lägsta var 68,00 SEK (juni). Vid utgången av året uppgick värdet på samtliga utestående aktier i Verisec till 371,5 MSEK (stängningskurs: 83,75 SEK).

Aktieslag och antal aktier

Det finns bara ett aktieslag och samtliga aktier har samma rätt till aktieutdelning och rätt till en röst per aktie vid bolagsstämmor. Antal aktier uppgick per den 31 december 2016 till 4 436 333 st och 4 536 783 st efter full utspädning. Utspädningen beror på det incitamentsprogram (2015/2018) riktat till anställda i koncernen, som beslutades om på bolagsstämman den 22 maj 2015.

Incitamentsprogram (2015/2018)

Koncernen har sedan 2015 ett utestående incitamentsprogram. Full teckning innebär en ökning av antalet aktier med 100 450 st. Optionspremien sattes till 9,51 SEK. Varje teckningsoption ger innehavaren rätt att mellan 1 juli 2018 och 31 december 2018 teckna en ny aktie i bolaget för 60,00 SEK. Om samtliga teckningsoptioner utnyttjas för nyteckning kommer företaget att tillföras 6,0 MSEK före emissionskostnader under hösten/vintern 2018.

Enligt villkoren för incitamentsprogrammet har det antal aktier som varje option berättigar till samt teckningskurs omräknats till följd av den riktade nyemissionen som genomfördes under november 2016.

Nyemission

Styrelsen i Verisec bemyndigades av årsstämman den 19 maj 2016 att fatta beslut om nyemission av aktier, teckningsoptioner och/eller konvertibler motsvarande sammanlagt högst 10 procent av det registrerade aktiekapitalet, med eller utan avvikelse från aktieägarnas företrädesrätt.

Med stöd av årsstämmans bemyndigande beslutade styrelsen att under november 2016 genomföra en nyemission om 403 000 aktier till kursen 85,00 SEK. Emissionen riktades till Swedbank Robur Ny Teknik som tecknade samtliga aktier.

Styrelsen gjorde bedömningen att det på objektiva grunder låg i aktieägarnas intresse att avvika från företrädesrätten i den aktuella emissionen. Skälen till avvikelsen från aktieägarnas företrädesrätt var framför allt att företaget söker få in större institutionella ägare i ägarkretsen, att en emission utan företrädesrätt kunnat ske snabbare än en företrädesemission, vilket minskar företagets risk, och att en riktad nyemission kunnat genomföras till en väsentligt lägre kostnad än en företrädesemission. Slutligen gjorde styrelsen bedömningen att emissionskursen om 85,00 SEK väl överensstämde med kraven på marknadsmässighet, givet att detta pris översteg stängningskursen för aktien på Nasdaq First North den 2 november 2016 (82,25 SEK).

Verisec tillfördes 34 255 000 SEK, före emissionskostnader och aktiekapitalet ökade med 62 969 SEK.

Ägarstruktur

Vid utgången av 2016 hade Verisec 610 aktieägare. Den största ägaren var Marquay Invest AB med 60,97% av antalet aktier. Marquay Invest AB ägs till 100% av Aquitaine Holding AB, som i sin tur kontrolleras av Johan Henrikson (22,75%), Jakub Missuna (22,75%), Tony Buss (22,75%), Anders Henrikson (22,75%) och Dragoljub Nestic (9%). Verisecs ledande befattningshavare hade vid årsskiftet ett sammanlagt direkt eller indirekt innehav i Verisec om 2 855 005 aktier (64,4%). Verisecs styrelseledamöter ägde vid årsskiftet direkt eller indirekt 1 509 856 aktier (34,0%). Verisec AB ägde vid utgången av 2016 inga egna aktier.

Utdelningspolicy

Styrelsen föreslår att ingen utdelning utgår för verksamhetsåret 2016. Verisec väntas befinna sig i en expansionsfas de närmaste åren varför Verisecs eventuella utdelningsbara medel med stor sannolikhet kommer att återinvesteras i verksamheten.

Finansiell information

Verisec förser aktiemarknaden, ägarna och övriga intressenter med information för att öka förståelsen för företaget och den marknad Verisec verkar på. I första hand lämnas information via kvartalsvisa delårsrapporter, bokslutskommuniké och årsredovisning. Händelser av väsentligt betydelse för företaget kommuniceras via pressmeddelanden.

Aktiedata

Marknadsplats	Nasdaq First North Stockholm
Noterad	18 december 2014
Sektor	Teknik
Kortnamn	VERI
ISIN-kod	SE0006343950
Valuta	SEK
Antal aktier	4 436 333
Högsta kurs 2016	93,00 SEK
Lägsta kurs 2016	68,00 SEK
Stängningskurs 2016	83,75 SEK
Certified Adviser	Remium Nordic AB
Likviditetsgarant	Remium Nordic AB

De tio största aktieägarna den 31 december 2016

Aktieägare	Antal aktier	Andel, %
Marquay Invest AB	2 705 000	60,97
Swedbank Robur Ny Teknik	403 000	9,09
Svolder AB	229 095	5,16
Merlinum AB	166 666	3,76
AMF Aktiefond Småbolag	160 782	3,63
Kristofer von Beetzen	120 377	2,71
Arpeggio AB	71 428	1,61
Avanza Pension Försäkringsaktiebolag	60 101	1,35
Göran Collert	36 558	0,82
Nordnet Pensionsförsäkring AB	31 448	0,71
Summa 10 största	3 984 455	89,81
Övriga	451 878	10,19
Totalt 2016-12-31	4 436 333	100,00

Aktiekapitalets utveckling

År	Transaktion	Förändring aktiekapital (SEK)	Aktiekapital (SEK)	Totalt antal aktier	Aktiens nominella belopp (SEK)
2000	Bildande	100 000	100 000	1 000	100
2014	Fondemission	400 000	500 000	5 000	100
2014	Split 1:640	-	500 000	3 200 000	0,15625
2014	Nyemission	130 208	630 208	4 033 333	0,15625
2016	Nyemission	62 969	693 177	4 436 333	0,15625

FÖRVALTNINGSBERÄTTELSE

Styrelse och VD för Verisec AB (publ) med org nr 556587-4376 avger härmed följande årsredovisning och koncernredovisning för räkenskapsåret 2016-01-01 - 2016-12-31. Företaget har sitt säte i Stockholm. Företagets aktier är sedan 18 december 2014 noterade på Nasdaq First North.

Allmänt om verksamheten

Verisec AB (publ) med dotterföretag, nedan benämnt Verisec, är en koncern i framkant av digital säkerhet, och skapar lösningar för att göra system säkra och lättillgängliga. Verisec tillhandahåller ett brett utbud av produkter och tjänster inom två områden: Digitala identiteter och Informationssäkerhet. Verisec marknadsför egenutvecklade produkter under varumärkena Freja och Chiave, tredjepartsprodukter från Thales e-Security samt tjänster för säker distribution. Verksamheten startade 2002 och har idag 65 anställda och sju kontor i sex länder, varav två kontor i Sverige. Försäljning sker direkt och via återförsäljare.

Under december 2016 startades dotterföretaget Verisec Latam SA de CV i Mexiko, med avsikt att täcka den latinamerikanska marknaden.

Verisec verkar inom den snabbt föränderliga marknaden för IT-säkerhet med inriktning på digitala identiteter och informationssäkerhet i Europa, Latinamerika och Mellanöstern. Verisec utvecklar programvara som licensieras eller säljs som tjänst till kunder. Som komplement till de egna produkterna säljer Verisec även hårdvarulösningar för kryptering och digitala identiteter som tillverkas av tredje part. Verisec skyddar sina produkter genom mönsterskydd och patent.

Omsättning

Koncernens nettoomsättning för helåret 2016 uppgick till 60,1 (59,8) MSEK, vilket innebar en tillväxt på 1%. Omsättningsutvecklingen har historiskt inte varit jämn, med vissa år som uppvisat kraftig tillväxt och andra år en svagare omsättningsutveckling.

Bruttoresultat

Bruttoresultatet för koncernen steg med 6% till 42,6 (40,1) MSEK.

Rörelseresultat

Rörelseresultatet för koncernen uppgick till -18,6 (-9,6) MSEK. Försämringen förklaras främst av ökade investeringar i personal och marknadsföring.

Resultat före skatt

Resultatet före skatt uppgick till -18,1 (-9,7) MSEK. Finansnettot uppgick till 0,5 (-0,1) MSEK.

Årets resultat och resultat per aktie

Årets resultat uppgick till -18,4 (-8,1) MSEK och resultatet per aktie blev -4,50 SEK jämfört med -2,02 SEK. Vägt antal utestående aktier före utspädning under året var 4 091 899 st och vid periodens slut 4 436 333 st.

Kassaflöde, likviditet och finansiell ställning

Kassaflödet från den löpande verksamheten uppgick till -19,9 (-8,5) MSEK. Försämringen beror huvudsakligen på ökad personalstyrka samt internationell expansion. Kassaflödet från investeringar uppgick till -4,4 (-4,7) MSEK. Kassaflödet från finansieringsverksamheten uppgick till 34,1 (1,0) MSEK.

Under november 2016 tillfördes koncernen 34,1 MSEK via en till fonden Robur Ny Teknik riktad emission. Periodens kassaflöde uppgick totalt till 9,8 (-12,2) MSEK.

Per den 31 december 2016 uppgick likvida medel till 39,8 (30,1) MSEK. Koncernen hade per samma datum inga räntebärande skulder och en outnyttjad checkkredit på 3,0 (3,0) MSEK.

Personal

Medelantal anställda under 2016 ökade från 47 till 61 och antalet anställda per den 31 december 2016 ökade från 55 till 65 varav 26 kvinnor (23). Att rekrytera, behålla och utveckla personer med rätt kompetens och inställning är avgörande för ett företag som Verisec. Kunskap inom området IT-säkerhet är generellt sett en bristvara, vilket gör intern utveckling och utbildning till nödvändiga komponenter för såväl utvecklare som sälj- och marknadspersonal. Verisec eftersträvar korta beslutsvägar och har som ambition att all personal skall känna delaktighet och ansvar för företagets utveckling. Verisec är en platt organisation som ställer krav på eget ansvar och initiativförmåga. Fördelen med Verisecs organisation är att såväl produktutvecklare som sälj- och marknadsförare befinner sig nära kunder och leverantörer vilket ger god insikt avseende efterfrågan och de lokala förhållanden som råder på de marknader Verisec verkar på. Med en stor variation avseende bakgrund, språk och religion skapas också en stark förståelse för de lokala kulturer i vilka Verisec är aktiv.

I bolagsstyrningsrapporten framgår de av bolagsstämman beslutade riktlinjer för löner och ersättningar till ledande befattningshavare. Information om utbetalade erättningar redovisas i not 8 - Anställda och personalkostnader.

Forskning och utveckling

Verisec har ett stort fokus på utveckling av egna produkter och tjänster och dotterföretaget i Serbien, Verisec Labs d.o.o., är huvudsakligen inriktad på forskning och utveckling. Utvecklingsarbetet leds från huvudkontoret i Stockholm där koncernens utvecklingschef är stationerad. Koncernens produktutveckling aktiveras när kriterierna för IAS 38 är uppfyllda. Avskrivning påbörjas när en version av produkten är klar för försäljning till kund, se not 1 för mer information om immateriella tillgångar. Per den 31 december 2016 uppgår den aktiverade produktutvecklingen efter avskrivningar till 6,6 (7,1) MSEK. Avskrivningar av produktutveckling uppgick till 1,9 (1,5) MSEK.

Rörelserelaterade risker och osäkerhetsfaktorer

Marknadsrisk

Verisecs försäljning riktar sig främst till bank-, finans- och den offentliga sektorn, men även till andra privata aktörer med höga krav på kvalitativa säkerhetslösningar. Efterfrågan inom nämnda sektorer är föremål för snabba och svåröversägbare förändringar. Det finns en risk att den generella marknadsefterfrågan minskar samt att intresset eller möjligheterna för att köpa in företagets produkter inom nämnda sektorer förändras, exempelvis av regulatoriska skäl, vilket skulle ha en negativ effekt på företagets finansiella ställning och resultat.

En del av Verisecs potentiella kunder efterfrågar kompletta helhetslösningar, vilket företagets produkter inte alltid kan tillgodose. Detta medför en risk för att företaget inte kan tillgodose kundernas krav, vilket kan medföra att företaget blir exkluderat från affärsmöjligheter, vilket i sin tur kan komma att negativt påverka Verisecs verksamhet, finansiella ställning och resultat.

Konjunkturutveckling

Verisecs utveckling och finansiella ställning är delvis beroende av faktorer utanför Verisecs kontroll, såsom den allmänna konjunkturen, marknadsförutsättningar för kunderna och förekomsten av nya konkurrerande produkter och tjänster. Konjunkturen påverkar investeringsviljan hos företag och konsumtionen hos privatpersoner. En försämrad konjunktur kan komma att negativt påverka Verisecs verksamhet, finansiella ställning och resultat.

Kundberoende

Verisecs större kunder finns i ett flertal olika sektorer där de främsta är bank- och finanssektorn, multinationella företag och den offentliga sektorn. Även om Verisecs kundunderlag har en relativt god spridning kan det inte uteslutas att flera större kunder väljer att helt eller delvis minska sina inköp från Verisec, vilket kan komma att negativt påverka Verisecs verksamhet, finansiella ställning och resultat.

Risker relaterade till teknik och produktutveckling

Verisecs lösningar för tjänster och produkter bygger på löpande teknisk utveckling och förädling. Det är av stor vikt att företagets programvaror och andra tekniska lösningar utvecklas så att deras funktionalitet motsvarar kundernas krav och önskemål. Företaget har för avsikt att fortsätta att nyutveckla och vidareutveckla sina programvaror och produkter. Tids- och kostnadsaspekter för utveckling av programvaror och produkter kan på förhand vara svåra att fastställa med exakthet. Det finns således en risk att en planerad program- eller produktutveckling blir mer kostsam och tar längre tid att anpassa till marknadens behov än planerat. Om företaget helt eller delvis misslyckas med sin löpande tekniska utveckling i enlighet med fastlagda planer, kan det komma att påverka företagets framtida omsättning och lönsamhet på ett negativt sätt. Det kan heller inte garanteras att framtida teknikutveckling kommer att bli framgångsrik och accepteras av kunder och konsumenter, och inte heller att eventuell ny teknik kan tas i bruk utan störningar i verksamheten.

Lång försäljningscykel och säsongsvariationer

Försäljningscykeln för Verisecs produkter kan i vissa fall vara lång och innehålla faktorer bortom företagets kontroll. Det kan gå lång tid från det att en initial kontakt tas till det att kunden gör ett inköp. Under denna tid är det möjligt att presumtiva kunder bestämmer sig för att inte göra något inköp, alternativt minska en tilltänkt beställning av företagets produkter. Detta medför att det är svårt för Verisec att förutse tidpunkten för

och redovisningen av intäkter från försäljningen av företagets produkter. Vidare kan Bolagets omsättning variera mellan perioder beroende på när försäljningsavtal ingås, vilket på kort sikt kan påverka företagets resultat negativt. Företaget kan även komma påverkas negativt om dess försäljningsprocesser tar längre tid än väntat att slutföra.

Nyckelpersoner och rekrytering

Verisec har som målsättning att utveckla verksamheten och öka sina marknadsandelar. För att Verisec ska lyckas med denna målsättning är företaget beroende av kvalificerad och motiverad personal inom alla funktioner. Det är av stor vikt att Verisec lyckas locka till sig och behålla nyckelpersonal samt att dessa upplever företaget som en stimulerande arbetsgivare. Förlust av viktiga nyckelpersoner kan leda till att verksamhetsutvecklingen går långsammare och blir mer kostsam, vilket kan komma att negativt påverka Verisecs verksamhet, finansiella ställning och resultat.

Konkurrenser

Några av Verisecs konkurrenser är idag stora internationella aktörer med starka finansiella resurser. Det finns en risk att dessa konkurrenser kan komma att reagera snabbare på nya teknikkrav och nya marknadsbehov i jämförelse med Verisec, samtidigt som de kan avsätta väsentligt mer resurser för marknadsbearbetning. Detta kan ha en negativ inverkan på företagets finansiella ställning och resultat.

Priskonkurrens

Priskonkurrens kan komma från ekonomiskt starka aktörer som genom prisreduktioner snabbt försöker öka sina marknadsandelar eller etablera sig med snarlika eller angränsande produkter och tjänster. Det går inte att lämna några garantier för att verksamheten kommer att kunna erbjuda tjänster och produkter framöver som är tillräckligt konkurrenskraftiga på marknaden. En sådan utveckling skulle avsevärt kunna komma att negativt påverka Verisecs verksamhet, finansiella ställning och resultat.

Immateriella rättigheter och företagshemligheter

Verisecs immateriella rättigheter skyddas främst genom upphovsrättsligt skydd, patent, varumärken, lagstiftning till skydd för företagshemligheter och/eller avtal. Om de produkter som Verisec framgent utvecklar ej erhåller erforderligt immaterialrättsligt skydd, eller om befintligt immaterialrättsligt skydd inte kan vidmakthållas eller om befintligt immaterialrättsligt skydd visar sig otillräckligt för att tillvarata företagets rättigheter och marknadsposition, kan företagets verksamhet, finansiella ställning och resultat påverkas negativt. Vidare kan Verisecs verksamhet, finansiella ställning och resultat påverkas negativt för det fall företaget blir föremål för intrång i dess immateriella

rättigheter, gör intrång i annans immateriella rättigheter eller om dess produkter och know-how inte kan skyddas på lämpligt sätt.

Äganderätten till de immateriella rättigheter och den know-how som genereras under utvecklingen av produkter av företagets anställda tillfaller som huvudregel Verisec i enlighet med tillämplig lagstiftning och befintliga avtal. För det fall Verisec framgent misslyckas med att ta sina immateriella rättigheter i anspråk skulle det kunna få negativa effekter på företagets finansiella ställning och resultat.

Verisecs verksamhet är i stor utsträckning beroende av att skyddet för företagets företagshemligheter kan upprätthållas. Verisecs företagshemligheter skyddas främst av relevant lagstiftning och genom sedvanliga kontraktuella regleringar med anställda, leverantörer, kunder och partners. För det fall det befintliga skyddet visar sig vara otillräckligt eller om den ersättning som företaget kan komma att erhålla vid brott mot lagstiftning och/eller kontraktuella regleringar är otillräcklig för att kompensera för den skada företaget drabbas av om dess företagshemligheter kommer till annans kännedom kan Verisecs verksamhet, finansiella ställning och resultat komma att påverkas negativt.

Leverantörsrisk

Verisec kan på kort och medellång sikt vara beroende av en specifik leverantör för fullgörande av enskilda kundavtal. Bortfall av en (eller flera) leverantörer skulle kunna få negativa konsekvenser för företagets finansiella ställning, resultat och kundrelationer på kort och medellång sikt.

Garantiansvar, produktansvar och säkerhetsskyddskrav

Verisecs verksamhet innefattar främst försäljning av säkerhetslösningar, varvid företaget har åtagit sig kontraktuella ansvar i förhållande till sina kunder. Även om det ofta finns kontraktuella begränsningar av företagets kontraktuella ansvar, kan befintliga begränsningar visa sig vara otillräckliga. Verisec kan också komma att drabbas av andra ansvars- eller garantikrav, exempelvis från tredje man. Garanti- och/eller ansvarsanspråk riskerar att medföra negativa konsekvenser för företagets finansiella ställning och resultat samt påverka Verisecs kundrelationer negativt.

Valutarisk

Koncernen är utsatt för valutarisk i form av transaktions- och omräkningsexponering. Transaktionsexponering uppstår vid köp och försäljning av varor och tjänster i andra valutor än respektive dotterföretags lokala valuta. När dotterföretagens balansräkningar i lokal valuta omräknas till SEK uppstår en omräkningsdifferens, som beror på att innevarande år omräknas till en annan bokslutskurs än föregående år. Resultaträkningen

omräknas till genomsnittskursen under året medan balansräkningen omräknas till balansdagens kurs. Omräkningsexponeringen utgör en risk om omräkningsdifferensen representeras i form av förändringen i det egna kapitalet. Om Verisecs åtgärder för att säkra eller på annat sätt hantera effekterna av valutakursrörelser inte visar sig vara tillräcklig kan Verisecs finansiella ställning och resultat påverkas negativt.

Kreditrisk

Kreditrisk definieras som risken att Verisecs motparter inte kan uppfylla sina finansiella åtaganden gentemot företaget. Risken att företagets kunder inte uppfyller sina åtaganden, det vill säga att betalning ej erhålls för kundfordringar, utgör en kundkreditrisk. Uteblivna försäljningslikvider eller andra intäkter kan ha en negativ påverkan på verksamhetens finansiella resultat.

Finansiering

Finansieringsrisken definieras som risken för att finansiering av verksamheten är svår och/eller dyr att erhålla. Om Verisecs utveckling avviker från den planerade kan det i framtiden uppstå en situation där Verisec måste anskaffa nytt kapital. Ytterligare kapital kan komma att anskaffas på ogynnsamma villkor för företagets aktieägare. I det fall Verisec i framtiden misslyckas med att anskaffa nödvändigt kapital på för företaget rimliga villkor, kan företagets fortsatta verksamhet och strategi påverkas negativt.

Skatter

Verisec bedriver sin verksamhet i Sverige och andra länder. Respektive verksamhet, inklusive transaktioner mellan koncernbolag, bedrivs i enlighet med företagets tolkning av gällande skattelagar, skatteavtal och bestämmelser i de aktuella länderna samt berörda skattemyndigheters krav. Om det skulle visa sig att Verisecs tolkning av tillämpliga lagar, skatteavtal och bestämmelser, eller berörda myndigheters tolkning av dessa eller deras administrativa praxis, inte är helt korrekt, eller att sådana regler, tolkningar och praxis ändras, eventuellt med retroaktiv verkan, skulle det kunna förändra Verisecs nuvarande och tidigare skatte-situation vilket riskerar inverka negativt på företagets finansiella ställning och resultat.

Tvister

Verisec är för närvarande inte inblandat i några väsentliga tvister, men det finns alltid en risk att företaget i framtiden blir inblandat i tvister eller blir föremål för rättsliga krav från kunder, konkurrenter, myndigheter eller andra marknadsaktörer. Sådana tvister och krav kan vara tidskrävande, störa den normala verksamheten, avse betydande ekonomiska belopp och medföra väsentliga kostnader, även om det slutliga utfallet är positivt för Verisec. Tvister av större karaktär rörande Verisec kan därmed medföra en väsentlig negativ inverkan på Verisecs verksamhet, finansiella ställning och resultat.

Moderföretaget

Verisec AB (publ) är koncernens moderföretag. I moderföretaget verkar koncernens operativa ledningsgrupp, inklusive VD, samt koncerngemensamma funktioner för HR, ekonomi, internteknik, försäljning, logistik och marknadsföring. Försäljning, marknadsbearbetning och leverans till den nordiska marknaden samt marknader där inte dotterföretag etablerats sker från moderföretaget. I koncernen finns följande dotterföretag:

- Verisec Middle East FZ-LLC (Förenade Arabemiraten). Säljbolag som täcker Mellanöstern avseende bank- och finanssektorn.
- Verisec Labs d.o.o. (Serbien). Forskning och utveckling av egna mjukvarubaserade lösningar.
- Verisec Ltd (Storbritannien). Säljbolag som täcker Storbritannien avseende bank och finans samt offentlig sektor.
- Verisec Technology AB (Sverige). Bolag vars syfte är att distribuera och administrera incitamentsprogram till ledande befattningshavare och övrig personal.
- Verisec GmbH (Tyskland). Säljbolag som täcker Tyskland, Österrike och Schweiz.
- Verisec Latam SA de CV (Mexiko). Säljbolag som täcker Mexiko och kringliggande latinamerikanska länder.

Nyemission

En nyemission genomfördes under november 2016. Emissionen riktades till Swedbank Robur Ny Teknik. Emissionen omfattade 403 000 aktier till en kurs om 85 SEK, vilket tillförde koncernen 34,1 MSEK, efter emissionskostnader, att användas för uppbyggnad av den nya tjänsten Freja eID.

Bakgrunden till tjänsten är att kraven på identifiering av användare har skärpts väsentligt i lagstiftningen, samtidigt som allt fler organisationer måste digitalisera sin affärsmodell för att vara konkurrenskraftiga. Efterfrågan på stark identifiering som tjänst har ökat de senaste åren, och bedöms växa kraftigt de kommande åren. Den nya tjänsten kommer bygga på Verisecs egenutvecklade Freja ID-plattform men avses också inkludera ny teknik och en omfattande teknisk infrastruktur för att kunna hantera stora transaktionsvolymerna. Att bygga tjänsten kräver investeringar som ligger utanför den expansionsplan som Verisec påbörjade 2014, och genom att finansiera satsningen med en riktad emission kan bolagets internationella expansion fortsätta enligt plan.

Styrelsen i Verisec bemyndigades av årsstämman den 19 maj 2016 att fatta beslut om nyemission av aktier, teckningsoptioner och/eller konvertibler motsvarande sammanlagt högst 10 procent

av det registrerade aktiekapitalet, med eller utan avvikelse från aktieägarnas företrädesrätt. Styrelsen beslutade, med stöd av årsstämans bemyndigande, att öka bolagets aktiekapital med cirka 62 968,75 kronor genom emission av 403 000 aktier. Rätt att teckna aktier i den riktade emissionen tillkom Swedbank Robur Ny Teknik. Styrelsen gjorde bedömningen att det på objektiva grunder låg i aktieägarnas intresse att avvika från företrädesrätten i den aktuella emissionen. Skälen till avvikelsen från aktieägarnas företrädesrätt var framför allt att företaget söker få in större institutionella ägare i ägarkretsen, att en emission utan företrädesrätt kunde ske snabbare än en företrädesemission, vilket minskade bolagets risk, och att en riktad nyemission kunde genomföras till en väsentligt lägre kostnad än en företrädesemission. Slutligen gjorde styrelsen bedömningen att emissionskursen om 85 kronor väl överensstämde med kraven på marknadsmässighet, givet att detta pris översteg aktiens stängningskurs på Nasdaq First North den 2 november 2016 (82,25 kronor).

Framtidsutsikter

Företagets övergripande målsättning är utifrån befintlig produkt och tjänsteportfölj konsolidera den genomförda expansionen inom EMEA (Europa, Mellanöstern och Afrika). Parallellt med denna expansion kommer portföljen kompletteras och förnyas i takt med teknikförändringar i omvärlden samt utveckling av de hotbilder som finns på marknaden. Verisec produkter och tjänster förväntas ge betydande intäkter genom licensiering, underhållsavtal, abonnemangförsäljning och som tillhandahållna molnbaserade tjänster.

Aktien

Det finns bara ett aktieslag och samtliga aktier har samma rätt till aktieutdelning och rätt till en röst per aktie vid bolagsstämmor. Antal aktier uppgick per den 31 december 2016 till 4 436 333 st och 4 536 783 st efter full utspädning. Den största ägaren med 61,0 % av antalet aktier var Marquay Invest AB. Yttersta moderföretag är Aquitaine Holding AB.

Utdelning och utdelningspolicy

Styrelsen föreslår att ingen utdelning utgår för verksamhetsåret 2016. Verisec väntas befinna sig i en expansionsfas de närmaste åren varför Verisecs eventuella utdelningsbara medel med stor sannolikhet kommer att återinvesteras i verksamheten.

Väsentliga händelser under verksamhetsåret

Sverige

Företaget tecknade avtal med SBAB kring produkter och tjänster för säker inloggning och signering. Samarbetet mellan

SBAB och Verisec etablerades under våren 2016. Grunden i säkerhetslösningen är Verisecs egenutvecklade Freja ID-plattform. Avtalet inkluderade också säkra logistik tjänster kring distribution till bankens kunder. Nu utökas samarbetet till att även innefatta förstärkt inloggning mot den externa tjänsten SPAR – Statens personadressregister – som används av SBAB i kreditgivningsprocessen. SPAR-tjänsten höjer säkerhetskraven vid inloggning i syfte att skydda kundernas personliga integritet. Det utökade avtalet innebär att Freja ID-plattformen kommer att användas för att möta denna högre säkerhetsnivå.

Kammarkollegiet, Statens inköpscentral, godkände Verisec som underleverantör till Tieto inom ramavtalet Informationsförsörjning. Detta möjliggör för statliga myndigheter, kommuner och landsting att på ett enkelt sätt kunna upphandla Verisecs produkter och tjänster, med Tieto som partner.

Storbritannien

Företaget tecknade ramavtal kring offentlig upphandling som inkluderar samtliga brittiska myndigheter och offentliga institutioner. Ramavtalet avser bolagets lösningar kring digitala identiteter inom Freja-familjen och är tecknat i ett partnerskap med Virgin Business Media Ltd. Avtalet sträcker sig till och med år 2028.

Företaget erhöll en första order i ett nytt partnersamarbete med SBL som är en av de ledande återförsäljarna av IT-säkerhet i Storbritannien. Ordern avser Freja och inkluderar Freja ID, Freja SSP och Freja Mobile. Kunden är Central Bedfordshire Council som skall använda Freja för att 2 500 anställda skall kunna logga in säkert till kommunens nätverk med hjälp av mobiltelefonen.

Företaget tecknade ett avtal med den skotska kommunen North Lanarkshire, vilket omfattar en helhetslösning för hantering av digitala identiteter med Verisecs egenutvecklade produkter Freja ID och Freja Mobile. Sedan tidigare har Verisec en stark position inom offentlig sektor i Skottland, med Glasgow och Fife på kundlistan. Avtalet omfattar cirka 4 000 kommunanställda som med Freja kommer att kunna logga in säkert och enkelt till kommunens IT-system.

Företaget förnyade avtalet med Government Cloud (GCloud), som är den digitala marknadsplatsen för molntjänster för offentlig sektor i Storbritannien. Avtalet avser produkter ur Verisecs egna produktfamilj Freja, för hantering av digitala identiteter. GCloud är ett upphandlingsramverk som avser molntjänster och Software as a Service (SaaS) och gör det möjligt för brittiska kommuner att beställa direkt utan att gå via en offentlig upphandling. Det nya ramverket heter GCloud 8 och är en förnyelse av Verisecs befintliga GCloud-avtal.

Företaget fick i uppdrag av de självstyrande regeringarna på de brittiska kanalöarna Jersey och Guernsey att genomföra ett projekt kring rådgivning vid införandet av en ny dataskyddslag

som ska harmoniera med EU:s nya regelverk General Data Protection Regulation (GDPR). Bakgrunden är att EU den 25 maj 2018 kommer att införa en ny lagstiftning med mycket högt ställda krav på dataskydd och personlig integritet.

Företaget slöt ett avtal med ett större brittiskt universitet gällande säkra inloggningar för universitets studenter och medarbetare.

Mellanöstern

Företaget erhöll en ny större bankkund i Dubai, Förenade Arabemiraten.

Spanien och Latinamerika

Företaget utökade samarbetet med Banco Provincial i Venezuela. Banken använde sedan tidigare Verisecs egenutvecklade Freja ID-plattform för att säkra kundernas digitala identiteter. Nu gjordes en tilläggsorder i syfte att kunna generera virtuella engångskreditkort i sin e-walletlösning samt för att säkra digitala identiteter i samtliga digitala kanaler. Banco Provincial är en av Venezuelas största banker och en del av den internationella bankkoncernen BBVA, som sedan tidigare använder Verisecs teknik i flera länder för hantering av digitala identiteter.

Grupo Cooperativo Cajamar beställde Verisecs egenutvecklade produkter Freja Mobile och Freja ID, för att förbättra kundupplevelsen och säkerheten i bankens mobilkanaler. Cajamar blev den första spanska banken att integrera Verisecs mobila säkerhetsteknik från Freja Mobile inuti bankapparna som kunderna använder, utöver att installera Freja ID som plattform för hantering av digitala identiteter. Grupo Cooperativo Cajamar är en spansk finanskoncern som är resultatet av en sammanslagning av flera regionala sparbanker och kreditföreningar. Banken finns i 42 provinser av landet, med över 1 200 lokalkontor och en affärsvolym om 68 miljarder euro. Man har 1,4 miljoner medlemmar i kreditföreningen och sammanlagt 4 miljoner kunder. Moderbolaget heter Banco Crédito Cooperativo S.A.

Nederländerna

Företaget slöt ett första avtal i Nederländerna med en aktör inom finanssektorn. Det var en mindre order som avsåg Verisecs egenutvecklade teknik Freja Mobile. Kunden, som verkar inom finansbranschen, hanterar mycket känsliga personuppgifter. Med säkra digitala identiteter och stark identifiering ökar säkerheten för den data som hanteras och dessutom skapas bättre förutsättningar för fortsatt digitalisering av kundens affärsmodell.

Aktien

En nyemission genomfördes under november 2016. Emissionen riktades till Swedbank Robur Ny Teknik. Emissionen omfattade 403 000 aktier till en kurs om 85 SEK, vilket tillförde koncernen 34,1 MSEK, efter emissionskostnader, att användas för uppbyggnad av den nya tjänsten Freja eID.

Styrelsen i Verisec bemyndigades av årsstämman den 19 maj 2016 att fatta beslut om nyemission av aktier, teckningsoptioner och/eller konvertibler motsvarande sammanlagt högst 10 procent av det registrerade aktiekapitalet, med eller utan avvikelse från aktieägarnas företrädesrätt. Styrelsen beslutade, med stöd av årsstämmans bemyndigande, att öka bolagets aktiekapital med cirka 62 968,75 kronor genom emission av 403 000 aktier. Rätt att teckna aktier i den riktade emissionen tillkom Swedbank Robur Ny Teknik. Styrelsen gjorde bedömningen att det på objektiva grunder låg i aktieägarnas intresse att avvika från företrädesrätten i den aktuella emissionen. Skälen till avvikelser från aktieägarnas företrädesrätt var framför allt att företaget söker få in större institutionella ägare i ägarkretsen, att en emission utan företrädesrätt kunde ske snabbare än en företrädesemission, vilket minskade företagets risk, och att en riktad nyemission kunde genomföras till en väsentligt lägre kostnad än en företrädesemission. Slutligen gjorde styrelsen bedömningen att emissionskursen om 85 kronor väl överensstämde med kraven på marknadsmässighet, givet att detta pris översteg aktiens stängningskurs på Nasdaq First North den 2 november 2016 (82,25 kronor).

Bolagsstyrning

Årsstämman beslutade, för tiden intill slutet av nästa årsstämma, omval av Dragoljub Nestic, Tony Buss, Martin Skånberg, Anders Henrikson, Christian Rajter och Anders Moberg till ordinarie styrelseledamöter. Dragoljub Nestic omvaldes till styrelsens ordförande.

Årsstämman beslutade även att ändra bolagsordningen på så sätt att bolagets säte i bolagsordningen ändras från Nacka kommun till Stockholms kommun. Ändringen föranleddes av att bolaget har flyttat huvudkontoret till Stockholms kommun.

Väsentliga händelser efter verksamhetsåret

Sverige

Verisec offentliggjorde planerna på att lansera en e-legitimation, som möjliggör för Sverige att ta nästa stora steg i den digitala omställningen. Den nya e-legitimationen kommer välkomna alla användargrupper och vara kopplad till en lång rad digitala tjänster, såväl privata som offentliga, och även internationella tjänster. För att utföra den ursprungliga legitimationskontrollen av användarna, har en överenskommelse träffats med Aktiebolaget Trav och Galopp (ATG) om att göra detta via deras landsomfattande nätverk av 2 000 butiker.

Regeringen har genom E-legitimationsnämnden länge arbetat för en mångfald av e-legitimationer och Verisecs alternativ är en av de första, tack vare samarbetet med ATG, som erbjuder en landsomfattande lösning på hur alla svenskar enkelt skall kunna knyta sin fysiska identitet till sin digitala.

Tjänsten kommer från start att förberedas för säker åtkomst till många av de nationella och internationella internetjänster som svenskar idag använder. Under förutsättning att tjänsten får certifieringen Svensk e-Legitimation skapas genom nya EU-regler också möjlighet att använda den för legitimering till offentliga tjänster inom EU.

Företaget har inlett ett samarbete med Tieto kring den nya e-legitimation som Verisec kommer att lansera. Samarbetet innebär att Tieto kommer att underlätta integrationen mellan den nya e-legitimationen och de olika system och tjänster Tietos kunder använder. Tieto är en av Nordens ledade mjukvaru- och tjänsteleverantörer med kunder inom såväl privat som offentlig sektor. Flera statliga myndigheter, landsting och 275 av Sveriges kommuner har sin IT-drift integrerad med Tietos system och tjänster. En viktig del av dessa system är den digitala identifieringen av användarna och idag används en rad olika lösningar som är kostsamma, begränsade eller har bristande användarvänlighet. I och med samarbetet med Verisec kommer man att kunna erbjuda en enkel, säker och användarvänlig mobil e-legitimation för stora användargrupper som exempelvis offentligt anställda och medborgare.

Spanien och Latinamerika

Företaget teckade ett avtal kring Freja ID med den mexikanska banken ABC Capital. Banken avser att ersätta den befintliga lösningen och använda Freja ID för att hantera digitala identiteter när man skalar upp sin verksamhet inom online banking. ABC Capital är en nischbank med inriktning mot affärskunder inom bygg- och fastighetsbranschen i Mexiko. I takt med att affärsmodellen digitaliseras har behovet av en skalbar säkerhetsplattform ökat. Genom att ersätta den befintliga ID-lösningen med Verisecs plattform skapar man förutsättningar för att erbjuda sina kunder en säker och enkel åtkomst till banktjänster via internet.

Företaget tecknade ett avtal med det spanska IT-företaget Ibermática. Avtalet innebär att Ibermática kommer att erbjuda Verisecs produkter och lösningar till sina kunder samt att Verisecs säkerhetsteknik integreras i Ibermáticas teknikplattform för banker. Ibermática är en av Spaniens största IT-integratörer med kunder inom såväl privat som offentlig sektor. Avtalet med Verisec innebär initialt ett samarbete kring kunder inom bank och försäkring, där Ibermática kommer att erbjuda sina kunder att integrera med Verisecs produkter för säkra digitala identiteter. I nästa steg skall Verisecs produkter erbjudas till kunder inom offentlig sektor och andra branscher. Ibermática har 3 100 anställda och omsätter 234 miljoner Euro (2016).

Tyskland

Företaget tecknade ett avtal med ett av de offentliga försäkringsbolag som tillhandahåller socialförsäkringar inom jord- och skogsbrukssektorn i Tyskland. Ordern avser Verisecs plattform

Freja ID, för hantering av digitala identiteter, samt den mobila ID-applikationen Freja Mobile.

Försäkringsbolaget är ett federalt bolag med 5 000 anställda som tillhandahåller socialförsäkringar till 1,6 miljoner anställda inom jord- och skogsbruksnäringarna. Bakgrunden till affären är att man digitaliserar sin verksamhet och vill höja säkerheten för dataåtkomst med hjälp av ett användarvänligt mobilt ID. I ett första skede skall Verisecs teknik användas för att säkra läkares hantering av försäkringstagares uppgifter. I nästa steg planeras för anställda att inkluderas i systemet och i ett senare skede kan även försäkringstagare komma att inkluderas.

Förslag till disposition av fritt eget kapital

Styrelsen föreslår att årets förlust, -20 428 071 SEK samt ansamlad förlust, -4 065 832 SEK avräknas mot överkursfonden och att därefter kvarstående överkursfond, 39 415 606 SEK balanseras i ny räkning.

Överkursfond	63 909 509
Balanserad förlust	-4 065 832
Årets resultat	-20 428 071
	39 415 606

Disponera så att:	
I ny räkning överföres	39 415 606
	39 415 606

Årsstämma

Den ordinarie årsstämman kommer att hållas klockan 15:00 den 18 maj 2017 på bolagets huvudkontor, Vasagatan 40, 4tr, Stockholm.

Flerårsöversikt

	2016	2015	2014	2013	2012
	Enligt IFRS	Enligt IFRS	Enligt K3	Enligt K3	Enligt K3
Koncern					
Nettoomsättning, TSEK	60 097	59 831	51 222	54 532	40 373
Rörelseresultat, TSEK	-18 596	-9 583	1 526	9 747	6 398
Resultat efter finansiella poster, TSEK	-18 095	-9 691	1 844	9 590	6 173
Resultat efter skatt, TSEK	-18 401	-8 139	1 339	1 642	4 488
Kassaflöde från den löpande verksamheten, TSEK	-19 926	-8 450	3 999	17 667	8 269
Resultat per aktie, SEK	-4,50	-2,02	0,33	1 642	4 488
Likvida medel per balansdagen, TSEK	39 756	30 098	42 321	12 282	2 411
Antal aktier per balansdag, st	4 436 333	4 033 333	4 033 333	1 000	1 000
Nyckeltal					
Avkastning på eget kapital, %	Neg.	Neg.	6,0%	23,1%	66,4%
Avkastning på sysselsatt kapital, %	Neg.	Neg.	4,7%	123,5%	41,3%
Soliditet, %	57,0%	49,7%	54,6%	15,5%	22,9%
Antal anställda vid periodens slut, st	65	55	37	32	30
Eget kapital per aktie, SEK	10,5	7,7	9,5	6 763	7 448
Kassaflöde per aktie, SEK	2,2	-3,0	7,4	9 843	989
Rörelsemarginal, %	Neg.	Neg.	2,8%	17,0%	15,8%
Balansomslutning, TSEK	81 818	62 263	69 944	43 520	32 516
	2016	2015	2014	2013	2012
	Enligt RFR2	Enligt RFR2	Enligt K3	Enligt K3	Enligt K3
Moderföretag					
Nettoomsättning, TSEK	67 492	61 668	48 831	53 134	38 196
Rörelseresultat, TSEK	-21 103	-10 815	-344	12 404	6 607
Nyckeltal					
Rörelsemarginal, %	Neg.	Neg.	Neg.	23,3%	17,4%
Soliditet, %	56,8%	51,9%	55,3%	17,9%	34,5%
Antal anställda vid periodens slut, st	27	24	18	21	23
Balansomslutning, TSEK	72 923	53 457	66 784	39 473	22 826

Nyckeltalsdefinitioner

Försäljningstillväxt: Nettoomsättningens utveckling i förhållande till samma period föregående år.

Finansiella intäkter: Poster i finansnettot som är hänförliga till tillgångar (som ingår i sysselsatt kapital).

Sysselsatt kapital: Totala tillgångar - räntefria skulder.

Nettoskuld/nettokassa: Räntebärande skulder minskat med likvida medel. Nettoskuld är ett positivt tal. Nettokassa är ett negativt tal.

Räntefria skulder: Skulder som inte är räntebärande. Pensionskulder ses som räntebärande.

Avkastning på eget kapital: Årets resultat hänförligt till moderföretagets aktieägare / Genomsnittligt eget kapital.

Rörelsemarginal: Rörelseresultat i procent av periodens intäkter.

Rörelseresultat: Rörelseresultatet efter av- och nedskrivningar.

Vinstmarginal: Resultat i procent av periodens intäkter.

Balansomslutning: Totala tillgångar .

Avkastning på sysselsatt kapital: (Rörelseresultat + finansiella intäkter) / Genomsnittligt sysselsatt kapital.

Soliditet: Totalt eget kapital / Totala tillgångar.

Antal anställda per balansdagen: Antalet anställda omräknat till heltidstjänster sista månaden i perioden.

Medeltal anställda: Antalet anställda i företaget omräknat till heltidstjänster, d v s antal heltider som utfört arbete under perioden.

Resultat per aktie: Resultat /vägt genomsnitt antal aktier före och efter utspädning.

KONCERNENS RESULTATRÄKNING

Koncernens resultaträkning

Belopp i TSEK	Not	2016	2015
Nettoomsättning	4	60 097	59 831
Aktiverad produktutveckling		1 479	2 862
Övriga intäkter	5	584	340
Rörelsens intäkter		62 160	63 033
Råvaror och förnödenheter		-19 554	-22 910
Övriga externa kostnader	6,7	-26 584	-21 485
Personalkostnader	8	-31 222	-25 770
Rörelseresultat före avskrivningar		-15 200	-7 132
Av- och nedskrivningar	14,15	-3 397	-2 452
Rörelseresultat (EBIT)		-18 596	-9 583
Finansiella intäkter	9	548	46
Finansiella kostnader	10	-47	-154
Resultat före skatt		-18 095	-9 691
Skatt	12	-306	1 552
Årets resultat		-18 401	-8 139
Årets resultat hänförligt till:			
Moderföretagets ägare		-18 401	-8 139
Innehav utan bestämmande inflytande		0	0
Resultat per aktie:	13		
Resultat per aktie före och efter utspädning, SEK		-4,50	-2,02

Koncernens rapport över totalresultat

Belopp i TSEK	Not	2016	2015
Årets resultat		-18 401	-8 139
Övrigt totalresultat:			
<i>Poster som senare kan återföras till resultaträkningen</i>			
Omräkningsdifferens	21	-21	-43
Övrigt totalresultat för året, netto efter skatt		-21	-43
Summa totalresultat för året		-18 422	-8 182
Årets resultat hänförligt till moderföretagets ägare		-18 422	-8 182
Årets totalresultat hänförligt till moderföretagets ägare		-18 422	-8 182

KONCERNENS RAPPORT ÖVER FINANSIELL STÄLLNING

Belopp i TSEK	Not	2016-12-31	2015-12-31	2015-01-01
Tillgångar				
Anläggningstillgångar				
Immateriella tillgångar	14	6 620	7 078	5 705
Materiella anläggningstillgångar	15	3 730	2 408	1 653
Finansiella anläggningstillgångar	16	196	73	-
Summa anläggningstillgångar		10 546	9 558	7 358
Omsättningstillgångar				
Varulager	18	1 028	505	511
Kundfordringar	16,23	17 262	11 556	12 539
Skattefordringar		594	715	801
Övriga kortfristiga fordringar	16,23	988	1 003	426
Förutbetalda kostnader och upplupna intäkter	16,19	11 644	8 826	5 987
Likvida medel	16,20	39 757	30 098	42 321
Summa omsättningstillgångar		71 272	52 704	62 586
SUMMA TILLGÅNGAR		81 818	62 263	69 944
EGET KAPITAL OCH SKULDER				
Eget kapital				
Aktiekapital	21	693	630	500
Övrigt tillskjutet kapital		74 585	40 578	39 753
Reserver		-64	-43	0
Balanserade förluster inklusive årets resultat		-28 611	-10 210	-2 071
Eget kapital hänförligt till moderföretagets aktieägare		46 603	30 955	38 182
Innehav utan bestämmande inflytande		0	0	0
Summa eget kapital		46 603	30 955	38 182
Långfristiga skulder				
Uppskjuten skatteskuld	12	192	295	1 454
Summa långfristiga skulder		192	295	1 454
Kortfristiga skulder				
Leverantörsskulder	16,23	8 792	6 576	5 213
Aktuell skatteskuld		343	419	120
Övriga kortfristiga skulder	16,23	2 513	1 642	3 069
Upplupna kostnader och förutbetalda intäkter	16,23,24	23 375	22 375	21 906
Summa kortfristiga skulder		35 023	31 012	30 308
SUMMA EGET KAPITAL OCH SKULDER		81 818	62 263	69 944

KONCERNENS RAPPORT ÖVER FÖRÄNDRINGAR I EGET KAPITAL

Belopp i TSEK

	Aktiekapital	Övrigt tillskjutet kapital	Reserver	Balanserade vinstmedel inklusive årets resultat	Eget kapital hänförligt till moder- företagets aktieägare	Eget kapital hänförligt till innehav utan bestämmande inflytande	Summa eget kapital
Ingående eget kapital 2015-01-01	500	39 753	0	-2 071	38 182	0	38 182
Justerat eget kapital 2015-01-01	500	39 753	0	-2 071	38 182	0	38 182
Årets resultat	0	0	0	-8 139	-8 139	0	-8 139
Årets övrigt totalresultat	0	0	-43	0	-43	0	-43
Årets totalresultat	0	0	-43	-8 139	-8 182	0	-8 182
Nyemission	130	-130	0	0	0	0	0
Optionspremier	0	955	0	0	955	0	955
Summa transaktioner med ägare	130	825	0	0	955	0	955
Utgående eget kapital 2015-12-31	630	40 578	-43	-10 210	30 955	0	30 955
Ingående eget kapital 2016-01-01	630	40 578	-43	-10 210	30 955	0	30 955
Årets resultat	0	0	0	-18 401	-18 401	0	-18 401
Årets övrigt totalresultat	0	0	-21	0	-21	0	-21
Årets totalresultat	0	0	-21	-18 401	-18 422	0	-18 422
Nyemission	63	34 192	0	0	34 255	0	34 255
Emissionskostnader	0	-185	0	0	-185	0	-185
Summa transaktioner med ägare	63	34 007	0	0	34 070	0	34 070
Utgående eget kapital 2016-12-31	693	74 585	-64	-28 611	46 603	0	46 603

KONCERNENS RAPPORT ÖVER

KASSAFLÖDE

Belopp i TSEK	Not	2016	2015
Den löpande verksamheten			
Resultat före skatt	26	-18 095	-9 691
Justering för poster som inte ingår i kassaflödet	26	3 382	2 441
Betald inkomstskatt		-346	770
Kassaflöde från den löpande verksamheten före förändringar av rörelsekapital		-15 059	-6 480
Kassaflöde från förändringar i rörelsekapital			
Förändringar av varulager		-523	6
Förändringar av rörelsefordringar		-7 139	-4 608
Förändringar av rörelseskulder		2 795	2 632
Kassaflöde från den löpande verksamheten		-19 926	-8 450
Investeringsverksamheten			
Förvärv av immateriella tillgångar	14	-1 479	-2 862
Förvärv av materiella anläggningstillgångar	15	-2 787	-1 730
Förvärv av finansiella anläggningstillgångar		-119	-74
Kassaflöde från investeringsverksamheten		-4 386	-4 666
Finansieringsverksamheten			
Nyemission		34 255	-
Optionspremier		-	955
Emissionskostnader		-185	-
Kassaflöde från finansieringsverksamheten		34 070	955
Årets kassaflöde		9 758	-12 160
Likvida medel vid årets början		30 098	42 321
Kursdifferens i likvida medel		-100	-63
Likvida medel vid årets slut	20	39 756	30 098

MODERFÖRETAGETS RESULTATRÄKNING

Moderföretagets resultaträkning

Belopp i TSEK	Not	2016	2015
Nettoomsättning	4	67 492	61 668
Aktiverad produktutveckling		1 479	2 862
Övriga rörelseintäkter	5	524	340
Rörelsens intäkter		69 495	64 871
Råvaror och förnödenheter		-19 432	-20 724
Övriga externa kostnader	6,7	-47 709	-36 000
Personalkostnader	8	-20 329	-16 644
Av- och nedskrivningar av materiella och immateriella anläggningstillgångar	14,15	-3 129	-2 318
Rörelseresultat	27	-21 103	-10 815
Ränteintäkter och liknande resultatposter	9	618	25
Räntekostnader och liknande resultatposter	10	-47	-64
Resultat efter finansiella poster		-20 532	-10 853
Bokslutsdispositioner	11	-	4 800
Resultat före skatt		-20 532	-6 053
Skatt	12	104	639
Årets resultat		-20 428	-5 414

Moderföretagets rapport över totalresultat

Belopp i TSEK	2016	2015
Årets resultat	-20 428	-5 414
Övrigt totalresultat	0	0
Summa totalresultat för året	-20 428	-5 414

MODERFÖRETAGETS

BALANSRÄKNING

Belopp i TSEK	Not	2016-12-31	2015-12-31	2015-01-01
Tillgångar				
Anläggningstillgångar				
<i>Immateriella tillgångar</i>				
Balanserade utgifter för produktutveckling	14	6 620	7 078	5 705
		6 620	7 078	5 705
<i>Materiella anläggningstillgångar</i>				
Maskiner och andra tekniska anläggningar	15	1 013	1 213	859
Inventarier, verktyg och installationer	15	1 981	564	551
		2 994	1 777	1 410
<i>Finansiella anläggningstillgångar</i>				
Andelar i koncernföretag	17	406	406	291
		406	406	291
Summa anläggningstillgångar		10 021	9 262	7 407
Omsättningstillgångar				
<i>Varulager</i>				
Råvaror och förnödenheter	18	1 005	505	511
Förskott till leverantörer		-	709	-
		1 005	1 214	511
<i>Kortfristiga fordringar</i>				
Kundfordringar	16	13 421	8 170	11 403
Fordringar hos koncernföretag	16	277	1 423	-
Skattefordringar		594	316	801
Övriga fordringar	16	532	-	15
Förutbetalda kostnader och upplupna intäkter	16,19	11 394	7 888	5 794
		26 217	17 797	18 013
Likvida medel	16,20	35 680	25 183	40 854
Summa omsättningstillgångar		62 903	44 195	59 378
SUMMA TILLGÅNGAR		72 923	53 457	66 784
EGET KAPITAL OCH SKULDER				
Eget kapital				
<i>Bundet eget kapital</i>				
Aktiekapital		693	630	500
Nyemission under registrering		-	-	30 033
Reservfond		20	20	20
Fond för utvecklingsutgifter		1 266	-	-
		1 979	650	30 553
<i>Fritt eget kapital</i>				
Överkursfond		63 910	29 903	-
Balanserad vinst eller förlust		-4 067	2 614	1 818
Årets resultat		-20 428	-5 414	796
		39 416	27 103	2 614
Summa eget kapital		41 395	27 753	33 167
Obeskattade reserver	22	0	0	4 800
Avsättningar				
Uppskjuten skatteskuld	12	192	295	398
		192	295	398
Kortfristiga skulder				
Leverantörsskulder	16	6 706	5 571	5 196
Skulder till koncernföretag	16	3 991	691	1 905
Övriga kortfristiga skulder	16	1 426	1 078	2 652
Upplupna kostnader och förutbetalda intäkter	16,24	19 213	18 068	18 666
		31 336	25 408	28 419
SUMMA EGET KAPITAL OCH SKULDER		72 923	53 457	66 784

MODERFÖRETAGETS RAPPORT ÖVER FÖRÄNDRINGAR I EGET KAPITAL

Belopp i TSEK

	Bundet eget kapital				Fritt eget kapital			Summa eget kapital
	Aktiekapital	Nyemission under registrering	Reservfond	Fond för utvecklingsutgifter	Överkursfond	Balanserade vinstmedel	Årets resultat	
Ingående eget kapital 2015-01-01	500	30 033	20	0	0	1 818	796	33 167
Justerat eget kapital 2015-01-01	500	30 033	20	0	0	1 818	796	33 167
Omföring resultat föregående år	0	0	0	0	0	796	-796	0
Årets resultat	-	-	-	-	-	-	-5 414	-5 414
Årets övrigt totalresultat	-	-	-	-	-	-	-	0
Årets totalresultat	0	0	0	0	0	0	-5 414	-5 414
Nyemission	130	-35 000	-	-	34 870	-	-	0
Emissionskostnad	-	4 967	-	-	-4 967	-	-	0
Skatt avseende emissionskostnad	-	-	-	-	0	-	-	0
Summa transaktioner med ägare	130	-30 033	0	0	29 903	0	0	0
Utgående eget kapital 2015-12-31	630	0	20	0	29 903	2 614	-5 414	27 753
Ingående eget kapital 2016-01-01	630	0	20	0	29 903	2 614	-5 414	27 753
Omföring resultat föregående år	0	0	0	0	0	-5 414	5 414	0
Aktivering av utvecklingsutgifter	0	0	0	1 461	0	-1 461	0	0
Upplösning till följd av årets avskrivning på utvecklingsutgifter	0	0	0	-194	0	194	0	0
Årets resultat	-	-	-	-	-	-	-20 428	-20 428
Årets övrigt totalresultat	-	-	-	-	-	-	-	0
Årets totalresultat	0	0	0	0	0	0	-20 428	-20 428
Nyemission	63	-	-	-	34 192	-	-	34 255
Emissionskostnad	-	-	-	-	-185	-	-	-185
Summa transaktioner med ägare	63	0	0	0	34 007	0	0	34 070
Utgående eget kapital 2016-12-31	693	0	20	1 266	63 910	-4 067	-20 428	41 395

MODERFÖRETAGETS RAPPORT ÖVER

KASSAFLÖDE

Belopp i TSEK	Not	2016	2015
Den löpande verksamheten			
Resultat före skatt	26	-20 532	-10 853
Justering för poster som inte ingår i kassaflödet	26	3 147	2 318
Betald inkomstskatt		-278	564
Kassaflöde från den löpande verksamheten före förändringar av rörelsekapital		-17 662	-7 971
Kassaflöde från förändringar i rörelsekapital			
Förändringar av varulager		-500	772
Förändringar av rörelsefordringar		1 447	-10 168
Förändringar av rörelseskulder		-2 952	5 870
Kassaflöde från den löpande verksamheten		-19 667	-11 497
Investeringsverksamheten			
Förvärv av immateriella tillgångar	14	-1 479	-2 862
Förvärv av materiella anläggningstillgångar	15	-2 427	-1 196
Förvärv av dotterföretag	17	-	-115
Kassaflöde från investeringsverksamheten		-3 906	-4 173
Finansieringsverksamheten			
Nyemission		34 255	-
Emissionskostnader		-185	-
Kassaflöde från finansieringsverksamheten		34 070	0
Årets kassaflöde			
Likvida medel vid årets början		25 183	40 854
Likvida medel vid årets slut	20	35 679	25 183

Not 1 - Väsentliga redovisningsprinciper

Denna årsredovisning och koncernredovisning omfattar det svenska moderföretaget Verisec AB (publ), organisationsnummer 556587-4376 och dess dotterföretag. Koncernens huvudsakliga verksamhet är mjukvaruutveckling och handel med IT-säkerhetslösningar.

Moderföretaget är ett aktiebolag registrerat i Sverige och med säte i Stockholm. Adressen till huvudkontoret är Vasagatan 40, 111 20 Stockholm.

Styrelsen har den 19 april 2017 godkänt denna årsredovisning och koncernredovisning vilken kommer att läggas fram för antagande vid årsstämman den 18 maj 2017.

Tillämpade regelverk

Koncernredovisningen har upprättats i enlighet med International Financial Reporting Standards (IFRS) utgivna av International Accounting Standards Board (IASB) såsom de fastställts av EG-kommissionen för tillämpning inom EU. Därtill följer koncernredovisningen rekommendationen från Rådet för finansiell rapportering RFR 1 "Kompletterande redovisningsregler för koncerner".

Moderföretaget tillämpar samma redovisningsprinciper som koncernen utom i de fall som anges nedan under avsnittet "Moderföretagets redovisningsprinciper".

De nedan angivna redovisningsprinciperna har, om inte annat anges, tillämpats konsekvent på samtliga perioder som presenteras i koncernens finansiella rapporter. Koncernens redovisningsprinciper har tillämpats konsekvent av koncernens företag.

Ändrade redovisningsprinciper

Detta är koncernens första årsredovisning i enlighet med IFRS och koncernen har tillämpat IFRS 1 Första gången IFRS tillämpas vid upprättandet av dessa finansiella rapporter. Övergången till IFRS beskrivs i mer detalj i not 30, Övergång till IFRS.

Värderingsgrund

Tillgångar och skulder har baserats på historiska anskaffningsvärden förutom vissa finansiella tillgångar och skulder som värderas till verkligt värde. Finansiella tillgångar och skulder som värderas till verkligt värde består av derivat i form av valutaterminer. Per 31 december 2016 fanns inga öppna terminer.

Valuta

Funktionell valuta är valutan i de primära ekonomiska miljöer företagen bedriver sin verksamhet. Moderföretagets funktionella valuta är svenska kronor som även utgör rapporteringsvalutan för moderföretaget och för koncernen. Det innebär att de finansiella rapporterna presenteras i svenska kronor. Samtliga belopp är, om inte annat anges, avrundade till närmaste tusental (TSEK).

Klassificering

Anläggningstillgångar och långfristiga skulder består i allt väsentligt av belopp som förväntas återvinnas eller betalas efter mer än tolv månader räknat från balansdagen. Omsättningstillgångar och kortfristiga skulder består i allt väsentligt av belopp som förväntas återvinnas eller betalas inom tolv månader räknat från balansdagen.

Konsolidering

Dotterföretag

Dotterföretag är företag som står under Verisecs bestämmande inflytande. En investerare har bestämmande inflytande över ett företag när investeraren exponeras för, eller har rätt till, rörlig avkastning från sitt engagemang i företaget och kan påverka avkastningen genom sitt inflytande.

Dotterföretag redovisas enligt förvärvsmetoden. Metoden innebär att förvärv av ett dotterföretag betraktas som en transaktion varigenom koncernen indirekt förvärvar dotterföretagets tillgångar och övertar dess skulder. I förvärvsanalysen fastställs det verkliga värdet på förvärvsdagen av förvärvade identifierbara tillgångar och övertagna skulder samt eventuella innehav utan bestämmande inflytande. Transaktionsutgifter, med undantag av transaktionsutgifter som är hänförliga till emission av eget kapital-instrument eller skuldinstrument, som uppkommer redovisas direkt i årets resultat. Vid rörelseförvärv där överförd ersättning överstiger det verkliga värdet av förvärvade tillgångar och övertagna skulder som redovisas separat, redovisas skillnaden som goodwill. När skillnaden är negativ, så kallat förvärv till lågt pris, redovisas denna direkt i årets resultat.

Dotterföretags finansiella rapporter inkluderas i koncernredovisningen från och med förvärvstidpunkten till det datum då det bestämmande inflytandet upphör.

Transaktioner som elimineras vid konsolidering

Koncerninterna fordringar och skulder, intäkter eller kostnader och realiserade vinster eller förluster som uppkommer från koncerninterna transaktioner mellan koncernföretag, elimineras i sin helhet vid upprättandet av koncernredovisningen. Orealiserade vinster som uppkommer från transaktioner med intresseföretag elimineras i den utsträckning som motsvarar koncernens ägarandel i företaget. Orealiserade förluster elimineras på samma sätt, men endast i den utsträckning det inte finns något nedskrivningsbehov.

Segmentrapportering

Koncernen delar inte upp verksamheten i olika segment utan ser hela koncernens verksamhet som ett segment. Rörelsesegment identifieras baserat på den interna strukturen av koncernens affärsverksamheter vars rörelseresultat regelbundet följs upp av koncernens högste beslutsfattare, vilket identifierats som verkställande direktören, i syfte att fördela resurser och bedöma resultat.

Valutaomräkning

Transaktioner i utländsk valuta

Transaktioner i utländsk valuta omräknas till den funktionella valutan till den valutakurs som föreligger på transaktionsdagen. Monetära tillgångar och skulder i utländsk valuta räknas om till den funktionella valutan till den valutakurs som föreligger på balansdagen. Valutakursdifferenser som uppstår vid omräkningarna redovisas i årets resultat. Kursvinster och kursförluster på rörelsefordringar och rörelseskulder redovisas i rörelseresultatet, medan kursvinster och kursförluster på finansiella fordringar och skulder redovisas som finansiella poster.

Omräkning av utlandsverksamheter

Tillgångar och skulder i utlandsverksamheter, inklusive goodwill och andra koncernmässiga över- och undervärden, omräknas från utlandsverksamhetens funktionella valuta till koncernens rapporteringsvaluta, svenska kronor, till den valutakurs som råder på balansdagen. Intäkter och kostnader i en utlandsverksamhet omräknas till svenska kronor till en genomsnittskurs som utgör en approximation av de valutakurser som förelegat vid respektive transaktionstidpunkt. Omräkningsdifferenser som uppstår vid valutaomräkning av utlandsverksamheter redovisas i övrigt totalresultat och ackumuleras i en separat komponent i eget kapital, benämnd omräkningsreserv. Vid avyttring av en utlandsverksamhet realiseras de till verksamheten hänförliga ackumulerade omräkningsdifferenserna, varvid de omklassificeras från övrigt totalresultat till årets resultat.

Intäkter

Koncernen redovisar en intäkt när dess belopp kan mätas på ett tillförlitligt sätt, det är sannolikt att framtida ekonomiska fördelar kommer att tillfalla företaget och särskilda kriterier har uppfyllts för var och en av koncernens verksamheter. Intäkter innefattar det verkliga värdet av vad som erhållits eller kommer att erhållas för sålda varor och tjänster i koncernens löpande verksamhet. Intäkter redovisas exklusive mervärdesskatt, returer och rabatter samt efter eliminering av koncernintern försäljning.

Försäljning av varor

Intäkter från försäljning av varor redovisas när väsentliga risker och förmåner som är förknippade med varan är överförd till köparen i enlighet med försäljningsvillkoren.

Utförande av tjänster

Företaget redovisar intäkter från tjänster i resultatet baserat på färdigställandegraden på balansdagen. Till största delen utförs uppdragen på löpande räkning och vinstavräknas i den takt arbetet utförs. En mindre del av uppdragen utförs till fast pris och

vinstavräknas baserat på färdigställandegraden på balansdagen. Vid beräkningen av upparbetad vinst har färdigställandegraden beräknats som nedlagda utgifter per balansdagen i relation till de totalt beräknade utgifterna för att fullgöra uppdraget.

Finansiella intäkter

Finansiella intäkter består av ränteintäkter på placeringar samt vinst vid värdeförändring på finansiella skulder värderade till verkligt värde via resultatet. Ränteintäkter redovisas i enlighet med effektivräntemetoden. Effektivräntan är den ränta som diskonterar de uppskattade framtida in- och utbetalningarna under ett finansiellt instruments förväntade löptid till den finansiella tillgångens eller skuldens redovisade nettovärde. Beräkningen innefattar alla avgifter som erlagts eller erhållits av avtalsparterna som är en del av effektivräntan, transaktionskostnader och alla andra över- och underkurser.

Erhållen utdelning redovisas när rätten till att erhålla utdelning fastställts.

Valutakursvinster och valutakursförluster redovisas netto.

Statliga bidrag

Bidrag redovisas till verkligt värde när det föreligger rimlig säkerhet att bidraget kommer att erhållas och att koncernen kommer att uppfylla de villkor som är förknippade med bidraget. Bidrag som avser att täcka kostnader redovisas i resultaträkningen som en övrig rörelseintäkt alternativt genom att tillämplig kostnadspost reduceras.

Ersättningar till anställda

Kortfristiga ersättningar

Kortfristiga ersättningar till anställda såsom lön, sociala avgifter, semesterersättning och bonus kostnadsförs den period när de anställda utför tjänsterna.

Pensioner

Verisecs pensionsåtaganden omfattas enbart av avgiftsbestämda planer. En avgiftsbestämd pensionsplan är en pensionsplan enligt vilken koncernen betalar fasta avgifter till en separat juridisk enhet. Koncernen har inte några rättsliga eller informella förpliktelser att betala ytterligare avgifter om denna juridiska enhet inte har tillräckliga tillgångar för att betala alla ersättningar till anställda som hänger samman med de anställdas tjänstgöring under innevarande eller tidigare perioder. Koncernen har därmed ingen ytterligare risk. För koncernens förpliktelser avseende avgifter till avgiftsbestämda planer redovisas som en kostnad i årets resultat i den takt de intjänas genom att de anställda utfört tjänster åt koncernen under en period.

Ersättningar vid uppsägning

En kostnad för ersättningar i samband med uppsägningar av personal redovisas endast om företaget är bevisligen förpliktigt, utan realistisk möjlighet till tillbakadragande, av en formell detaljerad plan att avsluta en anställning före den normala tidpunkten. När ersättningar lämnas som ett erbjudande för att uppmuntra frivillig avgång, redovisas en kostnad om det är sannolikt att erbjudandet kommer att accepteras och antalet anställda som kommer att acceptera erbjudandet tillförlitligt kan uppskattas.

Leasing

Finansiella leasingavtal, där koncernen i allt väsentligt övertar alla risker och fördelar knutna till ägarskapet av det leasade föremålet redovisas i rapport över finansiell ställning till den leasade egendomens verkliga värde eller, om värdet är lägre, till nuvärdet av framtida minimileasingbetalningar. Leasingbetalningar redovisas såsom finansieringskostnader och amortering av skulden. Finansiellt leasade tillgångar skrivs av över den förväntade nyttjandeperioden.

Leasingavtal där leasegivaren i huvudsak behåller alla risker och fördelar med äganderätten klassificeras som operationella. Leasingavgifter kostnadsförs linjärt i resultaträkningen under leasingperioden. Hänsyn tas initialt till eventuella incitament som har erhållits vid tecknandet av leasingkontraktet.

I koncernen betraktas finansiell leasing endast vara av oväsentlig karaktär. Leasingavtalen bedöms i sin helhet såsom operationella.

Finansiella kostnader

Finansiella kostnader består huvudsakligen av räntekostnader på lån och förlust vid värdeförändring på finansiella tillgångar/skulder värderade till verkligt värde via resultatet.

Räntekostnader på lån redovisas enligt effektivräntemetoden.

Valutakursvinster och valutakursförluster redovisas netto.

Skatter

Inkomstskatter utgörs av aktuell skatt och uppskjuten skatt. Inkomstskatter redovisas i årets resultat utom då underliggande transaktion redovisats i övrigt totalresultat eller i eget kapital varvid tillhörande skatteeffekt redovisas i övrigt totalresultat eller i eget kapital.

Aktuell skatt är skatt som ska betalas eller erhållas avseende aktuellt år, med tillämpning av de skattesatser som är beslutade eller i praktiken beslutade per balansdagen. Till aktuell skatt hör även justering av aktuell skatt hänförlig till tidigare perioder.

Uppskjuten skatt redovisas i sin helhet, enligt balansräkningsmetoden, på alla temporära skillnader som uppkommer mellan det skattemässiga värdet på tillgångar och skulder och dess redovisade värden. Temporära skillnader beaktas inte i koncernmässig goodwill. Vidare beaktas inte heller temporära skillnader hänförliga till andelar i dotter- och intresseföretag som inte förväntas bli återförda inom överskådlig framtid. Värderingen av uppskjuten skatt baserar sig på hur underliggande tillgångar eller skulder förväntas bli realiserade eller reglerade. Uppskjuten skatt beräknas med tillämpning av de skattesatser och skatteregler som är beslutade eller aviserade per balansdagen och som förväntas gälla när den berörda uppskjutna skattefordran realiserar eller den uppskjutna skatteskulden regleras.

Uppskjutna skattefordringar avseende avdragsgilla temporära skillnader och underskottsavdrag redovisas endast i den mån det är sannolikt att dessa kommer att kunna utnyttjas. Värdet på uppskjutna skattefordringar reduceras när det inte längre bedöms sannolikt att de kan utnyttjas inom de närmaste åren.

Resultat per aktie

Resultat per aktie före utspädning beräknas genom att nettoresultat hänförlig till moderföretagets aktieägare divideras med viktat genomsnittligt antal utestående aktier under året.

Vid beräkningen av resultat per aktie efter utspädning justeras det genomsnittliga antalet aktier för att ta hänsyn till utspädnings-effekten från optionsprogram utgivna till anställda. Utspädning från options- och aktieprogram påverkar antalet aktier och uppstår endast när lösenkursen är lägre än börskursen. De potentiella stamaktierna ses inte som utspädande om de skulle leda till ett bättre resultat per aktie efter utspädning, vilket är fallet när årets resultat är negativt.

Immateriella tillgångar

Immateriella anläggningstillgångar består i koncernen av balanserade utgifter för produktutveckling och värderas till anskaffningsvärde minus eventuella ackumulerade avskrivningar och nedskrivningar.

Balanserade utgifter för produktutveckling

Immateriella tillgångar med begränsad livslängd redovisas till anskaffningsvärde minskat med avskrivningar och eventuella nedskrivningar. Immateriella anläggningstillgångar skrivs av systematiskt över tillgångens bedömda nyttjandeperiod. Nyttjandeperioden omprövas vid varje bokslutstillfälle och justeras vid behov. När tillgångarnas avskrivningsbara belopp fastställs, beaktas i förekommande fall tillgångens restvärde.

Utvecklingsutgifter aktiveras när de uppfyller kriterierna enligt IAS 38 och beräknas uppgå till väsentliga belopp för utvecklings-satsningen som helhet. I övrigt kostnadsförs utvecklingsutgifter som normala rörelsekostnader. De viktigaste kriterierna för aktivering är att utvecklingsarbetets slutprodukt har en påvisbar framtida intjäning eller kostnadsbesparing och kassaflöde och att det finns tekniska och finansiella förutsättningar för att fullfölja utvecklingsarbetet när det startas.

Avskrivningsprinciper

Avskrivning påbörjas när tillgången kan användas, dvs. när den befinner sig på den plats och i det skick som krävs för att kunna använda den på det sätt som företagsledningen avser.

Avskrivningar redovisas i årets resultat linjärt över immateriella tillgångars beräknade nyttjandeperiod. Aktiverad produktutveckling som ännu inte är färdig för användning prövas för nedskrivningsbehov årligen och dessutom så snart indikationer uppkommer som tyder på att tillgången ifråga har minskat i värde.

De beräknade nyttjandeperioderna är:

- Balanserade utgifter för produktutveckling 5 år

Använda avskrivningsmetoder, restvärden och nyttjandeperioder omprövas vid varje års slut.

Materiella anläggningstillgångar

Materiella anläggningstillgångar redovisas i koncernen till anskaffningsvärde efter avdrag för ackumulerade avskrivningar och eventuella nedskrivningar. I anskaffningsvärdet ingår inköpspriset samt utgifter direkt hänförliga till tillgången för att bringa den på plats och i skick för att utnyttjas i enlighet med syftet med anskaffningen.

Det redovisade värdet för en tillgång tas bort från balansräkningen vid utrangering eller avyttring eller när inga framtida ekonomiska fördelar väntas från användning eller utrangering/avyttring av tillgången. Vinst eller förlust som uppkommer vid avyttring eller utrangering av en tillgång utgörs av skillnaden mellan försäljningspriset och tillgångens redovisade värde med avdrag för direkta försäljningskostnader. Vinst och förlust redovisas som övrig rörelseintäkt/-kostnad.

Tillkommande utgifter

Tillkommande utgifter läggs till anskaffningsvärdet endast om det är sannolikt att de framtida ekonomiska fördelar som är förknippade med tillgången kommer att komma koncernen till del och anskaffningsvärdet kan beräknas på ett tillförlitligt sätt. Alla andra tillkommande utgifter redovisas som kostnad i den period de uppkommer. Reparationer kostnadsförs löpande.

Avskrivningsprinciper

Avskrivning sker linjärt över tillgångens beräknade nyttjandeperiod. Koncernen tillämpar komponentavskrivning vilket innebär att komponenternas bedömda nyttjandeperiod ligger till grund för avskrivningen.

De beräknade nyttjandeperioderna är:

- Maskiner och andra tekniska anläggningar 3 år
- Inventarier, verktyg och installationer 5 år

Använda avskrivningsmetoder, restvärden och nyttjandeperioder omprövas vid varje års slut.

Nedskrivning av icke-finansiella tillgångar

Aktiverad produktutveckling som ännu inte är färdig för användning, skrivs inte av utan prövas årligen avseende eventuellt nedskrivningsbehov. Tillgångar som skrivs av bedöms med avseende på värdenedgång närhelst händelser eller förändringar i förhållanden indikerar att det redovisade värdet inte är återvinningsbart.

En nedskrivning görs med det belopp varmed tillgångens redovisade värde överstiger dess återvinningsvärde. Återvinningsvärdet är det högre av tillgångens verkliga värde minskat med försäljningskostnader och dess nyttjandevärde. Vid bedömning av nedskrivningsbehov grupperas tillgångar på de lägsta nivåer där det finns separata identifierbara kassaflöden (kassagenererande enheter). Då nedskrivningsbehov identifierats för en kassagenererande enhet (grupp av enheter) fördelas nedskrivningsbeloppet i första hand till goodwill. Därefter görs en proportionell nedskrivning av övriga tillgångar som ingår i enheten (gruppen av enheter).

Tidigare redovisad nedskrivning återförs om återvinningsvärdet bedöms överstiga redovisat värde. Återföring sker dock inte med ett belopp som är större än att det redovisade värdet uppgår till vad det hade varit om nedskrivning inte hade redovisats i tidigare perioder.

Finansiella tillgångar och skulder

En finansiell tillgång eller finansiell skuld redovisas i balansräkningen när koncernen blir part enligt instrumentets avtalsmässiga villkor. Kundfordringar redovisas när faktura har skickats. Skuld redovisas när motparten har presterat och avtalsenlig skyldighet föreligger att betala, även om faktura ännu inte mottagits. Leverantörsskulder redovisas när faktura mottagits.

En finansiell tillgång tas bort från balansräkningen när rättigheterna i avtalet realiserar, förfaller eller koncernen förlorar kontrollen över dem. Detsamma gäller för del av en finansiell tillgång. En finansiell skuld tas bort från balansräkningen när förpliktelsen i avtalet fullgörs eller på annat sätt utsläcks. Detsamma gäller för del av en finansiell skuld.

En finansiell tillgång och en finansiell skuld kvittas och redovisas med ett nettobelopp i balansräkningen endast när det föreligger en legal rätt att kvitta beloppen samt att det föreligger avsikt att reglera posterna med ett nettobelopp eller att samtidigt realisera tillgången och reglera skulden.

Förvärv och avyttring av finansiella tillgångar redovisas på affärsdagen. Affärsdagen utgör den dag då företaget förbinder sig att förvärva eller avyttra tillgången.

Klassificering och värdering

Finansiella instrument redovisas initialt till anskaffningsvärde motsvarande instrumentets verkliga värde med tillägg för transaktionskostnader för alla finansiella instrument förutom avseende de som tillhör kategorin finansiell tillgång/skuld som redovisas till verkligt värde via resultatet, vilka redovisas till verkligt värde exklusive transaktionskostnader. Ett finansiellt instruments klassificeras vid första redovisningen bland annat utifrån i vilket syfte instrumentet förvärvades. Klassificeringen avgör hur det finansiella instrumentet värderas efter första redovisningstillfället. Koncernen innehar finansiella instrument i följande kategorier:

- Finansiella tillgångar värderade till verkligt värde via resultatet
- Lånefordringar och kundfordringar
- Finansiella skulder värderade till verkligt värde via resultatet
- Andra finansiella skulder

Finansiella tillgångar värderade till verkligt värde via resultatet

Denna kategori består av två undergrupper: finansiella tillgångar som innehas för handel och andra finansiella tillgångar som företaget initialt valt att placera i denna kategori (fair value option). Finansiella instrument i denna kategori värderas löpande till verkligt värde med värdeförändringar redovisade i årets resultat. I underkategorin finansiella tillgångar som innehas för handel återfinns koncernens derivat med positivt värde.

Lånefordringar och kundfordringar

Lånefordringar och kundfordringar är finansiella tillgångar som inte är derivat, som har fastställda eller fastställbara betalningar och som inte är noterade på en aktiv marknad. Dessa tillgångar värderas till upplupet anskaffningsvärde. Upplupet anskaffningsvärde bestäms utifrån den effektivränta som beräknades vid anskaffningstidpunkten. Kundfordran redovisas till det belopp som beräknas inflyta, dvs. efter avdrag för osäkra fordringar.

Finansiella skulder värderade till verkligt värde via resultatet

Denna kategori består av två undergrupper: finansiella skulder som innehas för handel och andra finansiella skulder som företaget initialt valt att placera i denna kategori (fair value option). Finansiella instrument i denna kategori värderas löpande till verkligt värde med värdeförändringar redovisade i årets resultat. I underkategorin finansiella tillgångar som innehas för handel återfinns koncernens derivat med negativt värde.

Andra finansiella skulder

Lån samt övriga finansiella skulder ingår i denna kategori. Skulderna värderas till upplupet anskaffningsvärde.

Nedskrivningar av finansiella tillgångar

Koncernen bedömer vid varje rapportperiods slut om det finns objektiva bevis för att nedskrivningsbehov föreligger för en finansiell tillgång eller en grupp av finansiella tillgångar. En finansiell tillgång eller grupp av finansiella tillgångar har ett nedskrivningsbehov och skrivs ned endast om det finns objektiva bevis för ett nedskrivningsbehov till följd av att en eller flera händelser inträffat efter

det att tillgången redovisats första gången (en "förlusthändelse") och att denna händelse (eller händelser) har en inverkan på de uppskattade framtida kassaflödena för den finansiella tillgången eller grupp av finansiella tillgångar som kan uppskattas på ett tillförlitligt sätt.

Till de kriterier som koncernen använder för att fastställa om det föreligger objektiva bevis för att nedskrivningsbehov föreligger hör betydande finansiella svårigheter hos emittenten eller gäldenären, ett avtalsbrott, såsom uteblivna eller försenade betalningar av räntor eller kapitalbelopp eller att det är sannolikt att låntagaren kommer att gå i konkurs eller annan finansiell rekonstruktion.

För kategorin lånefordringar och kundfordringar beräknas nedskrivningen som skillnaden mellan tillgångens redovisade värde och nuvärdet av uppskattade framtida kassaflöden (exklusive framtida kreditförluster som inte har inträffat), diskonterade till den finansiella tillgångens ursprungliga effektiva ränta. Tillgångens redovisade värde skrivs ned och nedskrivningsbeloppet redovisas i koncernens resultat.

Om nedskrivningsbehovet minskar i en efterföljande period och minskningen objektivt kan hänföras till en händelse som inträffade efter att nedskrivningen redovisades redovisas återföringen av den tidigare redovisade nedskrivningen i koncernens resultat.

Varulager

Varulagret värderas till det lägsta av anskaffningsvärdet och nettoförsäljningsvärdet. Anskaffningsvärde beräknas enligt den så kallade först-in först-ut-principen och inkluderar utgifter som uppkommit vid förvärvet av lagertillgångarna och transport av dem till deras nuvarande plats och skick. Nettoförsäljningsvärdet definieras som försäljningspris reducerat för kostnader för färdigställande samt försäljningskostnader.

Likvida medel

Likvida medel består av kassamedel samt omedelbart tillgängliga tillgodohavanden hos banker och motsvarande institut samt kortfristiga likvida placeringar med en löptid från anskaffningstidpunkten understigande tre månader vilka är utsatta för endast en obetydlig risk för värdefluktuationer.

Utdelningar

Utdelning till moderföretagets aktieägare redovisas som skuld i koncernens finansiella rapporter i den period då utdelningen godkänns.

Avsättningar

En avsättning skiljer sig från andra skulder genom att det råder osäkerhet om betalningstidpunkt eller beloppets storlek för att reglera avsättningen. En avsättning redovisas i balansräkningen när det finns en befintlig legal eller informell förpliktelse som en följd av en inträffad händelse, och det är troligt att ett utflöde av ekonomiska resurser kommer att krävas för att reglera förpliktelsen samt en tillförlitlig uppskattning av beloppet kan göras. Avsättningar görs med det belopp som är den bästa uppskattningen av det som krävs för att reglera den befintliga förpliktelsen på balansdagen. Där effekten av när i tiden betalning sker är väsentlig, beräknas avsättningar genom diskontering av det förväntade framtida kassaflödet.

Eventualförpliktelser

En eventualförpliktelse redovisas när det finns ett möjligt åtagande som härrör från inträffade händelser och vars förekomst bekräftas endast av en eller flera osäkra framtida händelser eller när det finns ett åtagande som inte redovisas som en skuld eller avsättning på grund av det inte är troligt att ett utflöde av resurser kommer att krävas.

Moderföretagets redovisningsprinciper

Moderföretaget har upprättat sin redovisning enligt årsredovisningslagen och Rådet för finansiell rapporterings rekommendation RFR 2 "Redovisning för juridisk person".

Skillnaderna mellan koncernens och moderföretagets redovisningsprinciper framgår nedan. De nedan angivna redovisningsprinciperna för moderföretaget har tillämpats konsekvent på samtliga perioder som presenteras i moderföretagets finansiella rapporter, om inte annat anges.

Ändrade redovisningsprinciper

Moderföretaget har tidigare tillämpat ÅRL och BFNAR 2012:1 Årsredovisning och koncernredovisning (K3). Från och med i år som en följd av koncernens övergång till IFRS tillämpar moderföretaget ÅRL och RFR 2. Detta innebär främst att upplysningskraven har ökat och att även moderföretaget ska lämna samtliga finansiella rapporter.

Dotterföretag

Andelar i dotterföretag redovisas i moderföretaget enligt anskaffningsvärdemetoden. Detta innebär att transaktionsutgifter inkluderas i det redovisade värdet för innehav i dotterföretag.

Finansiella tillgångar och skulder

Med anledning av sambandet mellan redovisning och beskattning, tillämpas inte reglerna om finansiella instrument enligt IAS 39 i moderföretaget som juridisk person, utan moderföretaget tillämpar i enlighet med ÅRL anskaffningsvärdemetoden. I moderföretaget värderas därmed finansiella anläggningstillgångar till anskaffningsvärde minus eventuell nedskrivning och finansiella omsättningstillgångar enligt lägsta värdets princip.

Obeskattade reserver

I moderföretaget redovisas obeskattade reserver inklusive uppskjuten skatteskuld. I koncernredovisningen delas däremot obeskattade reserver upp på uppskjuten skatteskuld och eget kapital.

Not 2 - Upplysning om kommande standarder

Ett antal nya eller ändrade IFRS träder ikraft först under kommande räkenskapsår och har inte förtidstillämpats vid upprättandet av dessa finansiella rapporter. Nyheter eller ändringar med framtida tillämpning planeras inte att förtidstillämpas. Nedan beskrivs de IFRS som väntas ha en påverkan eller kan komma att ha en påverkan på koncernens finansiella rapporter. Utöver de IFRS som beskrivs nedan väntas övriga nyheter som IASB har godkänt per den 31 december 2016 inte ha någon påverkan på koncernens finansiella rapporter.

IFRS 9, Finansiella instrument

IFRS 9 omfattar redovisning av finansiella tillgångar och skulder och ersätter IAS 39 Finansiella instrument: Redovisning och värdering. Standarden träder i kraft den 1 januari 2018. I likhet med IAS 39 klassificeras finansiella tillgångar i olika kategorier, varav vissa värderas till upplupet anskaffningsvärde och andra till verkligt värde. IFRS 9 inför dock andra kategorier än de som finns i IAS 39. IFRS 9 inför också en ny modell för nedskrivningar av finansiella tillgångar. För finansiella skulder överensstämmer IFRS 9 i stort med IAS 39. För skulder redovisade till verkligt värde ska dock den del av verkligtvärdeförändringen som är hänförlig till den egna kreditrisken redovisas i övrigt totalresultat istället för i resultatet, såvida detta inte orsakar inkonsekvens i redovisningen. IFRS 9 inför även delvis ändrade kriterier för säkringsredovisning.

Under året har koncernen påbörjat utvärderingen av effekterna av standarden. Den initiala bedömningen är att tillämpningen inte kommer att medföra någon väsentlig effekt på redovisningen av koncernens finansiella instrument.

IFRS 15, Intäkter från avtal med kunder

IFRS 15 ersätter samtliga tidigare utgivna standarder och tolkningar som hanterar intäkter och träder i kraft den 1 januari 2018. Standarden inför en samlad modell för intäktsredovisning enligt vilken en intäkt redovisas när en vara eller tjänst överförs till kund. Detta kan ske över tid eller vid en tidpunkt. Intäkten utgörs av det belopp som företaget förväntar sig erhålla som ersättning för överförda varor eller tjänster. Den nya standarden kommer att kräva en översyn av hur försäljningskontrakten i koncernen är utformade. Vidare kommer de finansiella rapporterna påverkas i form av väsentligt utökade upplysningskrav.

Under året har koncernen påbörjat utvärderingen av effekterna av standarden. Den initiala bedömningen är att tillämpningen inte kommer medföra någon väsentlig effekt på redovisningen av koncernens intäkter. Koncernen avser att tillämpa IFRS 15 med full retroaktivitet.

IFRS 16, Leases

Standarden träder i kraft 1 januari 2019 och ersätter då IAS 17 Leasingavtal samt tillhörande tolkningar. Den kräver att leasetagare redovisar tillgångar och skulder hänförliga till alla leasingavtal med undantag för avtal som är kortare än 12 månader och/eller avser små belopp. Redovisningen för leasegivare kommer i allt väsentligt att vara oförändrad. EU har ännu inte godkänt standarden.

Koncernen kommer under 2017 att påbörja arbetet med att utvärdera vilka effekter den nya standarden kommer att få på koncernens resultat och finansiell ställning.

Not 3 - Väsentliga uppskattningar och bedömningar

Att upprätta de finansiella rapporterna i enlighet med IFRS kräver att företagsledningen gör bedömningar och uppskattningar samt gör antaganden som påverkar tillämpningen av redovisningsprinciperna och de redovisade beloppen av tillgångar, skulder, intäkter och kostnader. Verkliga utfallet kan avvika från dessa uppskattningar.

Uppskattningarna och antagandena utvärderas löpande. Ändringar av uppskattningar redovisas i den period ändringen görs om ändringen endast påverkat denna period, eller i den period ändringen görs och framtida perioder om ändringen påverkar både aktuell period och framtida perioder.

Viktiga bedömningar

Koncernens balanserade kostnader för produktutveckling prövas årligen, eller oftare om så krävs, för eventuellt nedskrivningsbehov. Värdet på det beräknade framtida kassaflödet är avgörande vid denna bedömning. För mer information om ledningens metod, se not 14 Immateriella tillgångar.

Viktiga källor till osäkerhet i uppskattningar

Koncernen verkar på en konkurrentutsatt marknad där nya produkter och tjänster ofta lanseras av konkurrenter och därmed skapar en risk för att omkullkasta tidigare utvecklade produkters och tjänsters värde. Koncernen bevakar kontinuerligt marknaden för att minimera risken för att produkterna och tjänsterna tappar i konkurrenskraft.

Not 4 - Nettoomsättningens fördelning

Koncernen delar inte upp verksamheten i olika segment utan ser hela koncernens verksamhet som ett segment. Rörelsesegment identifieras baserat på den interna strukturen av koncernens affärsverksamheter vars rörelseresultat regelbundet följs upp av koncernens högste beslutsfattare. Koncernens nettoomsättning fördelas på följande geografiska marknader, baserat på var kunden finns:

<i>Nettoomsättning per geografisk marknad</i>	Koncern		Moderföretag	
	2016	2015	2016	2015
Sverige	31 042	28 453	31 042	28 453
Europa exkl Sverige	24 265	24 546	28 597	27 212
Utanför Europa	4 790	6 831	7 853	6 003
Summa	60 097	59 831	67 492	61 668

Av koncernens kunder finns en kund som står för 16% (12%) av nettomsättningen.

<i>Nettoomsättningsfördelning</i>	Koncern		Moderföretag	
	2016	2015	2016	2015
Varor	17 202	25 383	14 145	25 195
Tjänster (inkl. support)	42 895	34 447	53 346	36 472
Summa	60 097	59 831	67 492	61 668

Not 5 - Övriga rörelseintäkter

	Koncern		Moderföretag	
	2016	2015	2016	2015
Lönebidrag	199	280	199	280
Försäkringsersättningar	179	61	179	61
Övrigt	206	0	146	0
Summa	584	340	524	340

Not 6 - Arvode till revisor

	Koncern		Moderföretag	
	2016	2015	2016	2015
<i>Ernst & Young AB</i>				
Revisionsuppdraget	516	422	516	422
Övriga tjänster	285	146	285	146
Summa	801	568	801	568

Not 7 - Leasing

Koncernen och moderföretaget har följande väsentliga leasingavtal vilka redovisas som operationella leasingavtal:

- Lokalhyreskontrakt Vasagatan 40, Stockholm t o m 31 december 2020.
- Lokalhyreskontrakt Travgatan 88, Upplands Väsby t o m 31 maj 2020.
- Lokalhyreskontrakt Francuska 6, Belgrad t o m 28 feb 2019.
- Lokalhyreskontrakt DIC, Building 3, Floor 1, Unit 109, Dubai t o m 30 september 2017.
- Personbilar, 8 st (7 st).

	Koncern		Moderföretag	
	2016	2015	2016	2015
Operationell leasing				
Årets leasingkostnad	4 427	3 269	3 367	2 553
<i>Framtida minimileaseavgifter avseende icke-uppsägningsbara kontrakt</i>				
Inom 1 år	4 564	4 361	3 723	3 347
Mellan 1 - 5 år	9 574	13 842	8 814	12 379
Senare än 5 år	-	-	-	-
Summa	14 138	18 203	12 538	15 727

Not 8 - Anställda och personalkostnader

	2016		2015	
	Medelantal anställda	Varav kvinnor, procent %	Medelantal anställda	Varav kvinnor, procent %
Medelantalet anställda				
Dotterföretag i Sverige	-	0%	-	0%
Dotterföretag i Serbien	31	52%	22	50%
Dotterföretag i Storbritannien	4	50%	3	33%
Dotterföretag i Tyskland	1	0%	1	0%
Dotterföretag i Förenade Arabemiraten	1	0%	-	0%
Dotterföretag i Mexiko	-	0%	-	0%
Totalt dotterföretag	37	49%	26	46%
Moderföretag	24	29%	21	29%
Totalt i koncernen	61	41%	47	38%

	2016-12-31		2015-12-31	
	Antal på balansdagen	Varav kvinnor, procent %	Antal på balansdag	Varav kvinnor, procent %
Könsfördelning, styrelse och ledande befattningshavare				
Styrelseledamöter	6	0%	6	0%
Verkställande direktör och övriga ledande befattningshavare	3	0%	3	0%
Totalt i koncernen	9	0%	9	0%

	2016	2015
Personalkostnader		
Moderföretaget		
<i>Styrelse och övriga ledande befattningshavare</i>		
Löner och andra ersättningar	4 532	4 509
Sociala avgifter	1 424	1 417
Pensionskostnader	680	887
Summa	6 636	6 813
<i>Övriga anställda</i>		
Löner och andra ersättningar	8 686	6 687
Sociala avgifter	2 833	2 414
Pensionskostnader	910	369
Summa	12 429	9 470
Dotterföretag		
<i>Styrelse och övriga ledande befattningshavare</i>		
Löner och andra ersättningar	-	-
Sociala avgifter	-	-
Pensionskostnader	-	-
Summa	0	0
<i>Övriga anställda</i>		
Löner och andra ersättningar	9 433	7 942
Sociala avgifter	1 350	1 107
Pensionskostnader	53	73
Summa	10 836	9 122
Övriga personalkostnader	1 321	365
Summa personalkostnader	31 222	25 770

Incitamentsprogram (2015/2018)

Koncernen har sedan 2015 ett utestående incitamentsprogram. Full teckning innebär en ökning av antalet aktier med 100 450 st. Optionspremien sattes till 9,51 SEK. Varje teckningsoption ger innehavaren rätt att mellan 1 juli 2018 och 31 december 2018 teckna en ny aktie i bolaget för 60,00 SEK.

2016	Grundlön, styrelse arvode	Rörlig ersättning	Pensions- kostnad	Övrig ersättning	Summa
Styrelseordförande					
Dragoljub Nestic	720	-	127	42	889
Styrelseledamot					
Tony Buss	720	-	48	42	810
Anders Henrikson	720	-	125	22	867
Anders Moberg	-	-	-	-	0
Christian Rajter	-	-	-	-	0
Martin Skånberg	-	-	-	-	0
Verkställande direktör					
Johan Henrikson	720	-	125	36	881
Övriga ledande befattningshavare (2 st)	1 440	-	285	70	1 795
<i>Varav dotterföretag</i>	-	-	-	-	0
Summa	4 320	0	710	212	5 242

2015	Grundlön, styrelse arvode	Rörlig ersättning	Pensions- kostnad	Övrig ersättning	Summa
Styrelseordförande					
Dragoljub Nestic	720	-	106	46	872
Styrelseledamot					
Tony Buss	720	-	102	46	868
Anders Henrikson	720	-	133	15	868
Anders Moberg	-	-	-	-	0
Christian Rajter	-	-	-	-	0
Martin Skånberg	-	-	-	-	0
Verkställande direktör					
Johan Henrikson	720	-	133	47	900
Övriga ledande befattningshavare (2 st)	1 416	-	239	58	1 713
<i>Varav dotterföretag</i>	-	-	-	-	0
Summa	4 296	0	714	213	5 223

Med rörlig ersättning avses prestationsbaserad ersättning såsom bonus. Ingen rörlig ersättning har utgått till styrelse och ledande befattningshavare.

Ersättningar och villkor för ledande befattningshavare

Ersättning till verkställande direktören och andra ledande befattningshavare utgörs av grundlön, rörlig ersättning, pensionsförmåner samt övriga förmåner som tjänstebil. Med andra ledande befattningshavare avses de personer som tillsammans med verkställande direktören utgör koncernledningen.

Verkställande direktören har en uppsägningstid på 6 månader ifall uppsägningen är från koncernens sida och om verkställande direktören väljer att avsluta sin anställning är uppsägningstiden 6 månader. Pensionsförmånen för verkställande direktören är 4,5% av pensionsgrundande lön upp till 7,5 inkomstbasbelopp och 30% av lön mellan 7,5 och 30 inkomstbasbelopp. För övriga ledande befattningshavare gäller ömsesidig uppsägningstid om 3 månader samt pensionsförmån som uppgår till 4,5% av lön upp till 7,5 inkomstbasbelopp och 30% av lön mellan 7,5 och 30 inkomstbasbelopp.

Avgångsvederlag

Om koncernen säger upp den verkställande direktören utgår ett avgångsvederlag om tolv månadslöner som betalas ut till den anställda i form av ett engångsbelopp. Härutöver har koncernen inte slutit något avtal med medlem av koncernens förvaltnings-, lednings- eller kontrollorgan som ger sådan medlem rätt till pension eller liknande förmåner efter avträddandet av tjänst.

Not 9 - Finansiella intäkter

	Koncern		Moderföretag	
	2016	2015	2016	2015
Ränteintäkter	17	7	16	7
Valutakursdifferenser	531	39	602	18
Summa	548	46	618	25

Not 10 - Finansiella kostnader

	Koncern		Moderföretag	
	2016	2015	2016	2015
Räntekostnader	47	29	47	29
Valutakursdifferenser	-	124	-	34
Summa	47	154	47	64

Not 11 - Bokslutsdispositioner

	Moderföretag	
	2016	2015
Upplösning av periodiseringsfond	-	4 800
Summa	-	4 800

Not 12 - Skatt

	Koncern		Moderföretag	
	2016	2015	2016	2015
Aktuell skatt	-409	-144	-	-
Justering avseende tidigare år	-	536	-	536
Förändring av uppskjuten skatt avseende temporära skillnader	104	1 159	104	103
Redovisad skatt	-306	1 552	104	639

	Koncern		Moderföretag	
	2016	2015	2016	2015
Avstämning av effektiv skattesats				
Resultat före skatt	-18 095	-9 691	-20 532	-6 053
Skatt enligt gällande skattesats för moderföretaget (22%)	3 981	2 132	4 517	1 332
Skatteeffekt av:				
Andra skattesatser i utländska dotterföretag	92	33	-	-
Ej avdragsgilla kostnader	-236	-187	-172	-187
Ej skattepliktiga intäkter	21	2	1	2
Övriga effekter i utländska dotterföretag	79	92	-	-
Ej aktiverade underskottavdrag	-4 346	-2 216	-4 346	-1 140
Schablonintäkt på periodiseringsfond	-	-	-	-7
Redovisad aktuell skatt	-409	-144	0	0
Effektiv skattesats	2%	1%	0%	0%

Koncernen har inga skatteposter som redovisas i övrigt totalresultat eller direkt mot eget kapital.

Upplysning om uppskjuten skatteskuld

I nedanstående tabeller specificeras skatteeffekten av de temporära skillnaderna:

	Koncern		Moderföretag	
	2016	2015	2016	2015
Uppskjuten skatteskuld				
Produktutveckling	192	295	192	295
Redovisat värde	192	295	192	295

Det finns skattemässiga underskottsavdrag för vilka uppskjutna skattefordringar inte har redovisats i balansräkningen uppgående till 6 035 TSEK (1 649 TSEK) i koncernen och 6 035 TSEK (1 649 TSEK) i moderföretaget och de har ingen tidsbegränsning. Uppskjutna skattefordringar har inte redovisats för dessa poster, då det inte är sannolikt att de kommer att utnyttjas för avräkning mot framtida beskattningsbara vinster inom de närmaste åren.

Not 13 - Resultat per aktie

Resultat per aktie före utspädning beräknas genom att det resultat som är hänförligt till moderföretagets aktieägare divideras med ett vägt genomsnittligt antal utestående stamaktier under perioden.

Resultat per aktie före utspädning	Koncern	
	2016	2015
Årets resultat hänförligt till moderföretagets aktieägare	-18 401	-8 139
Genomsnittligt antal ordinarie utestående aktier (tusental)	4 092	4 033
Resultat per aktie före utspädning	-4,50	-2,02

För beräkning av resultat per aktie efter utspädning justeras det vägda genomsnittliga antalet utestående stamaktier för utspädningseffekten av samtliga potentiella stamaktier. Moderföretaget har en kategori av potentiella stamaktier med utspädningseffekt: aktieoptioner. För aktieoptioner görs en beräkning av det antal aktier som kunde ha köpts till verkligt värde (beräknat som årets genomsnittliga marknadspris för moderföretagets aktier), för ett belopp motsvarande det monetära värdet av de teckningsrätter som är knutna till utestående aktieoptioner. Det antal aktier som beräknas enligt ovan jämförs med det antal aktier som skulle ha utfärdats under antagande att aktieoptionerna utnyttjas. Om årets resultat är negativt betraktas inte optionerna som utspädande. Optionerna är heller inte utspädande om lösenkursen, inklusive tillägg för värdet av kvarstående framtida tjänster att redovisa under intjänandeperioden, överstiger periodens genomsnittliga börskurs. Ingen utspädningseffekt föreligger för optionsprogrammet eftersom resultatet för åren som presenteras ovan har varit negativt.

Not 14 - Immateriella tillgångar

Balanserade utgifter för produktutveckling	Koncern		Moderföretag	
	2016-12-31	2015-12-31	2016-12-31	2015-12-31
Ingående anskaffningsvärde	9 385	6 522	9 385	6 522
Årets anskaffningar - internt utvecklade	1 479	2 862	1 479	2 862
Utgående ackumulerade anskaffningsvärden	10 864	9 385	10 864	9 385
Ingående avskrivningar	-2 307	-817	-2 307	-817
Årets avskrivningar	-1 918	-1 490	-1 918	-1 490
Utgående ackumulerade avskrivningar	-4 225	-2 307	-4 225	-2 307
Ingående nedskrivningar	0	0	0	0
Årets nedskrivningar	-18	-	-18	-
Utgående ackumulerade nedskrivningar	-18	0	-18	0
Utgående redovisat värde	6 620	7 078	6 620	7 078

Nedskrivningsprövning

Koncernens och moderföretagets immateriella tillgångar utgörs av balanserade utgifter för produktutveckling. Den del av de immateriella tillgångarna som ännu inte är färdig för användning testas årligen eller oftare om det finns nedskrivningsbehov.

Nedskrivningsprövningen består i att bedöma om tillgångens återvinningsvärde är högre än dess redovisade värde. Återvinningsvärdet har beräknats på basis av tillgångens nyttjandevärde, vilket utgör nuvärdet av tillgångens förväntade framtida kassaflöden utan hänsyn till eventuell framtida verksamhetsexpansion och omstrukturering. Beräkningen av nyttjandevärdet har baserats på:

- En diskonteringsfaktor på 15 procent före skatt
- En prognos av kassaflöden under de närmaste 3 åren

Den diskonterade kassaflödesmodellen innefattar prognostisering av framtida kassaflöden från rörelsen inkluderande uppskattningar av intäktsvolym och produktionskostnader. De viktiga antaganden som driver förväntade kassaflöden under de närmaste tre åren utgörs av försäljningskapacitet, dvs sälj- och marknadsresurser samt förmåga att förlänga kundernas supportkontrakt. Värdet har skattats på dessa variabler i huvudsak baserat på och i enlighet med historiska erfarenheter. Beräkningarna påvisar inget nedskrivningsbehov och de indikerar inte att några rimligt möjliga förändringar i viktiga antaganden skulle leda till ett nedskrivningsbehov.

Not 15 - Materiella anläggningstillgångar

	Koncern		Moderföretag	
	2016-12-31	2015-12-31	2016-12-31	2015-12-31
Maskiner och andra tekniska anläggningar				
Ingående anskaffningsvärde	4 532	3 220	4 133	3 146
Årets anskaffningar	910	1 284	585	987
Försäljningar och utrangeringar	-1 229	-	-1 229	-
Omräkningseffekter	6	28	-	-
Utgående ackumulerade anskaffningsvärden	4 220	4 532	3 489	4 133
Ingående avskrivningar	-3 052	-2 352	-2 920	-2 286
Försäljningar och utrangeringar	1 229	-	1 229	-
Årets avskrivningar	-947	-689	-785	-633
Omräkningseffekter	-	-11	-	-
Utgående ackumulerade avskrivningar	-2 770	-3 052	-2 476	-2 920
Utgående redovisat värde	1 450	1 480	1 013	1 213
Inventarier				
Ingående anskaffningsvärde	2 320	1 911	1 818	1 610
Årets anskaffningar	1 862	446	1 823	216
Försäljningar och utrangeringar	-680	-17	-680	-8
Omräkningseffekter	4	-20	-	-
Utgående ackumulerade anskaffningsvärden	3 506	2 320	2 961	1 818
Ingående avskrivningar	-1 393	-1 126	-1 254	-1 059
Försäljningar och utrangeringar	680	1	680	-
Årets avskrivningar	-514	-273	-407	-195
Omräkningseffekter	-	6	-	-
Utgående ackumulerade avskrivningar	-1 226	-1 393	-981	-1 254
Utgående redovisat värde	2 280	927	1 980	564

Not 16 - Finansiella instrument**Värdering av finansiella tillgångar och skulder per 31 december 2016**

	Koncern			
	Låne- fordringar och kund- fordringar	Andra finansiella skulder	Summa redovisat värde	Verkligt värde
Finansiella tillgångar				
Övriga långfristiga fordringar	196	-	196	196
Kundfordringar	17 262	-	17 262	17 262
Övriga kortfristiga fordringar	206	-	206	206
Upplupna intäkter	2 599	-	2 599	2 599
Likvida medel	39 757	-	39 757	39 757
Summa	60 021	0	60 021	60 021
Finansiella skulder				
Leverantörsskulder	-	8 792	8 792	8 792
Övriga kortfristiga skulder	-	319	319	319
Upplupna kostnader	-	1 131	1 131	1 131
Summa	0	10 241	10 241	10 241
	Moderföretag			
	Låne- fordringar och kund- fordringar	Andra finansiella skulder	Summa redovisat värde	Verkligt värde
Finansiella tillgångar				
Kundfordringar	13 421	-	13 421	13 421
Fordringar hos koncernföretag	277	-	277	277
Övriga kortfristiga fordringar	180	-	180	180
Upplupna intäkter	2 599	-	2 599	2 599
Likvida medel	35 680	-	35 680	35 680
Summa	52 157	0	52 157	52 157
Finansiella skulder				
Leverantörsskulder	-	6 706	6 706	6 706
Skulder till koncernföretag	-	3 991	3 991	3 991
Övriga kortfristiga skulder	-	319	319	319
Upplupna kostnader	-	911	911	911
Summa	0	11 927	11 927	11 927

Värdering av finansiella tillgångar och skulder per 31 december 2015

	Koncern			
	Låne- fordringar och kund- fordringar	Andra finansiella skulder	Summa redovisat värde	Verkligt värde
Finansiella tillgångar				
Övriga långfristiga fordringar	73	-	73	73
Kundfordringar	11 556	-	11 556	11 556
Upplupna intäkter	1 214	-	1 214	1 214
Likvida medel	30 098	-	30 098	30 098
Summa	42 941	0	42 941	42 941
Finansiella skulder				
Leverantörsskulder	-	6 576	6 576	6 576
Övriga kortfristiga skulder	-	396	396	396
Upplupna kostnader	-	1 044	1 044	1 044
Summa	0	8 017	8 017	8 017

	Moderföretag			
	Låne- fordringar och kund- fordringar	Andra finansiella skulder	Summa redovisat värde	Verkligt värde
Finansiella tillgångar				
Kundfordringar	8 170	-	8 170	8 170
Fordringar hos koncernföretag	1 423	-	1 423	1 423
Upplupna intäkter	1 214	-	1 214	1 214
Likvida medel	25 183	-	25 183	25 183
Summa	35 990	0	35 990	35 990
Finansiella skulder				
Leverantörsskulder	-	5 571	5 571	5 571
Skulder till koncernföretag	-	691	691	691
Övriga kortfristiga skulder	-	396	396	396
Upplupna kostnader	-	865	865	865
Summa	0	7 523	7 523	7 523

Värdering av finansiella tillgångar och skulder per 1 januari 2015

	Koncern			
	Låne- fordringar och kund- fordringar	Andra finansiella skulder	Summa redovisat värde	Verkligt värde
Finansiella tillgångar				
Kundfordringar	12 539	-	12 539	12 539
Upplupna intäkter	862	-	862	862
Likvida medel	42 321	-	42 321	42 321
Summa	55 722	0	55 722	55 722
Finansiella skulder				
Leverantörsskulder	-	5 213	5 213	5 213
Övriga kortfristiga skulder	-	406	406	406
Upplupna kostnader	-	4 584	4 584	4 584
Summa	0	10 203	10 203	10 203

	Moderföretag			
	Låne- fordringar och kund- fordringar	Andra finansiella skulder	Summa redovisat värde	Verkligt värde
Finansiella tillgångar				
Kundfordringar	11 403	-	11 403	11 403
Upplupna intäkter	862	-	862	862
Likvida medel	40 854	-	40 854	40 854
Summa	53 119	0	53 119	53 119
Finansiella skulder				
Leverantörsskulder	-	5 196	5 196	5 196
Skulder till koncernföretag	-	1 905	1 905	1 905
Övriga kortfristiga skulder	-	406	406	406
Upplupna kostnader	-	4 584	4 584	4 584
Summa	0	12 091	12 091	12 091

Värdering till verkligt värde

Verkligt värde är det pris som vid värderingstidpunkten skulle erhållas vid försäljning av en tillgång eller betalas vid överlåtelse av en skuld genom en ordnad transaktion mellan marknadsaktörer. Det föreligger ingen avvikelse mellan redovisat värde och verkligt värde.

Not 17 - Andelar i koncernföretag

	Moderföretag	
	2016-12-31	2015-12-31
Ingående anskaffningsvärden	406	291
Förvärv	-	115
Utgående redovisat värde	406	406

Nedanstående förteckning omfattar av moderföretaget direkt eller indirekt ägda aktier och andelar i koncernföretag. Ägarandelen av kapitalet avses, vilket även överensstämmer med andelen av rösterna för totalt antal aktier.

Företag	Org. Nr	Säte	Huvudsaklig verksamhet	Antal andelar	Eget kapital	Moderföretag	
						Redovisat värde	Redovisat värde
						2016-12-31	2015-12-31
Verisec AB	556587-4376	Stockholm	HK			Moderföretag	
Verisec Limited	07144625	London	Säljkontor	100	1 488	11	11
Verisec Labs Doo	20858362	Belgrad	Utveckling	100	2 104	0	0
Verisec GmbH	HRB100300	Frankfurt am Main	Säljkontor	100	405	231	231
Verisec Technology AB	556947-7507	Nacka	Optioner	100	1 012	50	50
Verisec Middle East FZ-LLC	93238	Dubai	Säljkontor	100	560	115	115
Verisec Latam SA de CV	N-2016039188	Mexiko	Säljkontor	98	0	0	0
Verisec Latam SA de CV	N-2016039188	Mexiko	Säljkontor	2 (indirekt)	0	0	0
						406	406

Not 18 - Varulager

	Koncern			Moderföretag		
	2016-12-31	2015-12-31	2015-01-01	2016-12-31	2015-12-31	2015-01-01
Råvaror	191	178	120	168	178	120
Handelsvaror	837	327	391	837	327	391
Redovisat värde	1 028	505	511	1 005	505	511

Under året har varulagret i koncernen skrivits ner med 7 TSEK (0 TSEK) och i moderföretaget med 7 TSEK (0 TSEK).

Not 19 - Förutbetalda kostnader och upplupna intäkter

	Koncern			Moderföretag		
	2016-12-31	2015-12-31	2015-01-01	2016-12-31	2015-12-31	2015-01-01
Förutbetalda supportavgifter	5 374	3 961	3 560	5 374	3 951	3 560
Upplupna försäljningsintäkter	2 599	1 214	862	2 599	1 214	862
Konsulttjänster	1 449	460	464	1 449	460	464
Förutbetalda hyror	634	1 054	337	495	562	337
Personalkostnader	398	790	186	346	696	186
Företagsförsäkringar	166	137	74	143	123	74
Övriga poster	1 023	1 210	503	986	881	309
Redovisat värde	11 644	8 826	5 987	11 394	7 888	5 794

Not 20 - Likvida medel

	Koncern			Moderföretag		
	2016-12-31	2015-12-31	2015-01-01	2016-12-31	2015-12-31	2015-01-01
Kassa och bank	39 757	30 098	42 321	35 680	25 183	40 854
Redovisat värde	39 757	30 098	42 321	35 680	25 183	40 854

Not 21 - Eget kapital

Aktiekapital

Per den 31 december 2016 omfattade det registrerade aktiekapitalet 4 436 333 stamaktier (4 033 333 stamaktier) med ett kvotvärde på 0,15625 SEK (0,15625 SEK). Innehavare av stamaktier är berättigade till utdelning som fastställs efter hand och aktieinnehavet berättigar till rösträtt vid bolagsstämman med en röst per aktie. Alla aktier har samma rätt till Verisec ABs kvarvarande nettotillgångar. Samtliga aktier är fullt betalda och inga aktier är reserverade för överlåtelse. Inga aktier innehas av företaget själv eller dess dotterföretag.

Övrigt tillskjutet kapital

Övrigt tillskjutet kapital utgörs av kapital tillskjutet av Verisec AB (publ)s ägare i form av nyemissioner och optionspremier efter emissionskostnader.

Omräkningsreserv

Omräkningsreserven innefattar alla valutakursdifferenser som uppstår vid omräkning av finansiella rapporter från utländska verksamheter som har upprättat sina finansiella rapporter i en annan valuta än den valuta som koncernens finansiella rapporter presenteras i. Moderföretaget och koncernen presenterar sina finansiella rapporter i svenska kronor. Ackumulerad omräkningsdifferens redovisas i resultatet vid avyttring av utländska verksamheten.

<i>Omräkningsreserv</i>	Koncern	
	2016-12-31	2015-12-31
Ingående redovisat värde	-43	0
Årets förändring	-21	-43
Överfört till årets resultat	0	0
Utgående redovisat värde	-64	-43

Not 22 - Obeskattade reserver

	Moderföretag		
	2016-12-31	2015-12-31	2015-01-01
Periodiseringsfond avsatt vid beskattningsår 2009	-	-	750
Periodiseringsfond avsatt vid beskattningsår 2010	-	-	1 000
Periodiseringsfond avsatt vid beskattningsår 2011	-	-	1 300
Periodiseringsfond avsatt vid beskattningsår 2012	-	-	1 750
Redovisat värde	0	0	4 800

Not 23 - Finansiella risker

Koncernen utsätts genom sin verksamhet för olika slags finansiella risker; kreditrisk, marknadsrisk (valutarisk, ränterisk och annan prisrisk) och likviditetsrisk. Koncernens övergripande riskhantering fokuserar på oförutsägbarheten på de finansiella marknaderna och eftersträvar att minimera potentiella ogynnsamma effekter på koncernens finansiella resultat.

Koncernens finansiella transaktioner och risker hanteras huvudsakligen på huvudkontoret i Stockholm. Koncernens övergripande målsättning för finansiella risker är att minimera dessa samtidigt som affärer möjliggörs.

Kreditrisk

Kreditrisk är risken att koncernens motpart i ett finansiellt instrument inte kan fullgöra sin skyldighet och därigenom förorsaka koncernen en finansiell förlust. Koncernen har ingen väsentlig koncentration av kreditrisker.

Kreditrisk i kundfordringar

Koncernen har fastställda riktlinjer för att säkra att försäljning av produkter och tjänster sker till kunder med lämplig kreditbakgrund. Betalningsvillkoren uppgår till mellan 30-45 dagar beroende på motpart och kreditförlusterna uppgår till ett ringa belopp i förhållande till koncernens omsättning.

Åldersanalysen för ej nedskrivna fordringar på balansdagen anges nedan.

	Koncern		
	2016-12-31	2015-12-31	2015-01-01
Ej förfallna kundfordringar	14 709	9 335	9 118
Förfallna kundfordringar 1-30 dagar	1 502	495	2 608
Förfallna kundfordringar 31-90 dagar	779	1 172	661
Förfallna kundfordringar >90 dagar	271	555	152
Redovisat värde	17 262	11 556	12 539

Kreditkvaliteten på fordringar som inte är förfallna eller nedskrivna bedöms vara god. Koncernen har historiskt låga kreditförluster och inga kundfordringar har betraktats såsom osäkra per 31 december 2016.

Marknadsrisk

Marknadsrisk är att risken för att verkligt värde på eller framtida kassaflöden från ett finansiellt instrument varierar på grund av förändringar i marknadspriser. Marknadsrisker indelas av IFRS i tre typer, valutarisk, ränterisk och andra prisrisker. De marknadsrisker som påverkar koncernen utgörs främst av valutarisker.

Valutarisk

Valutarisk är risken för att verkligt värde eller framtida kassaflöden från ett finansiellt instrument varierar på grund av förändring i utländska valutakurser. Den främsta exponeringen härrör från koncernens försäljning och inköp i utländska valutor. Denna exponering benämns transaktionsexponering. Valutarisker återfinns också i omräkningen av utländska verksamheters tillgångar och skulder till moderföretagets funktionella valuta så kallad omräkningsexponering. Koncernens omräkningsexponering bedöms inte vara väsentlig. Under 2015 säkrade koncernen vissa valutaflöden och då huvudsakligen USD. Per balansdagen 2015-12-31 fanns inga öppna säkringskontrakt.

Transaktionsexponering

Valutarisk relaterad till förändringar i förväntade och kontrakterade betalningsflöden förekommer i koncernen. I möjligaste mån söker koncernen eliminera valutarisken genom att transaktionerna sker med genomgående samma valuta eller att kostnader och intäkter i övrigt matchas naturligt i samma valuta. Vid en väsentlig exponering väljer koncernen att säkra delar av eller hela exponeringen.

Se tabellen nedan för exponering i respektive valuta:

Valutaexponering (%)	Koncern			
	2016		2015	
	Rörelse- intäkter	Rörelse- kostnader	Rörelse- intäkter	Rörelse- kostnader
SEK	47%	39%	42%	42%
EUR	37%	44%	33%	41%
GBP	11%	8%	13%	9%
USD	2%	4%	11%	2%
AED	3%	3%	1%	4%
RSD	0%	2%	0%	2%

Som framgår av tabellen ovan består koncernens huvudsakliga transaktionsexponering av EUR. En 10% starkare SEK gentemot EUR skulle ha en positiv påverkan på resultatet efter skatt och eget kapital med cirka 382 TSEK (307 TSEK).

Omräkningsexponering

Koncernen har även en omräkningsexponering vid omräkningen av utländska dotterföretags resultat och nettotillgångar till SEK.

Se nedan tabell för koncernens exponering för respektive valuta vid omräkning av utländska dotterföretag (TSEK):

	Koncern			
	2016		2015	
	Förändring i valutakurs	Effekt på eget kapital	Förändring i valutakurs	Effekt på eget kapital
EUR	+10%	45	+10%	27
	-10%	-45	-10%	-27
GBP	+10%	149	+10%	89
	-10%	-149	-10%	-89
RSD	+10%	210	+10%	129
	-10%	-210	-10%	-129
AED	+10%	56	+10%	16
	-10%	-56	-10%	-16

Likviditetsrisk

Likviditetsrisk är risken för att koncernen får svårigheter att fullgöra sina förpliktelser som sammanhänger med finansiella skulder.

Koncernens kontraktsevenliga och odiskonterade räntebetalningar och återbetalningar av finansiella skulder framgår av tabellen nedan. Finansiella instrument med rörlig ränta har beräknats med den ränta som förelåg på balansdagen. Skulder har inkluderats i den period när återbetalning tidigast kan krävas.

Löptidsanalys	Koncern				Totalt
	2016-12-31				
	<30 dagar	31-60 dagar	31-90 dagar	>90 dagar	
Leverantörsskulder	6 369	2 423	-	-	8 792
Övriga kortfristiga skulder	319	-	-	-	319
Upplupna kostnader	1 131	-	-	-	1 131
Summa	7 819	2 423	0	0	10 241

Löptidsanalys	Koncern				Totalt
	2015-12-31				
	<30 dagar	31-60 dagar	31-90 dagar	>90 dagar	
Leverantörsskulder	5 320	1 256	-	-	6 576
Övriga kortfristiga skulder	396	-	-	-	396
Upplupna kostnader	937	107	-	-	1 044
Summa	6 653	1 363	0	0	8 017

Löptidsanalys	Koncern				Totalt
	2015-01-01				
	<30 dagar	31-60 dagar	31-90 dagar	>90 dagar	
Leverantörsskulder	3 120	2 092	-	-	5 213
Övriga kortfristiga skulder	406	-	-	-	406
Upplupna kostnader	2 620	1 964	-	-	4 584
Summa	6 147	4 056	0	0	10 203

Refinansieringsrisk

Med refinansieringsrisk avses risken att likvida medel inte finns tillgängliga och att finansiering bara delvis eller inte alls kan erhållas alternativt till förhöjd kostnad. Om koncernen inte skulle kunna erhålla, alternativt bara kan erhålla sådan finansiering på oförmånliga villkor, skulle det kunna ha en väsentlig negativ inverkan på koncernens verksamhet, resultat och finansiella ställning. Koncernen har då möjlighet att finansiera projekt via checkkredit och/eller nyemission.

Kapitalhantering

Koncernens mål avseende kapitalstrukturen är att ha en optimal kapitalstruktur, som tryggar förmågan att fortsätta verksamheten och samtidigt håller kapitalkostnaderna nere.

Koncernen innehar en checkkredit om 3 000 TSEK, som vid behov kan utökas. Koncernen har dock under 2016 valt att ta in mer kapital genom nyemission för att säkra kapitalbehovet för 2017.

Inget av koncernföretagen står under externa kapitalkrav.

Not 24 - Upplupna kostnader och förutbetalda intäkter

	Koncern			Moderföretag		
	2016-12-31	2015-12-31	2015-01-01	2016-12-31	2015-12-31	2015-01-01
Periodiserade supportintäkter	17 764	16 569	11 838	13 915	12 805	8 597
Upplupna personalkostnader	3 444	2 817	2 613	3 351	2 454	2 613
Periodiserade tjänsteintäkter	1 045	1 596	1 758	1 045	1 596	1 758
Upplupna inköpskostnader (varor/tjänster)	134	107	1 964	134	107	1 964
Förskottsfakturerad kund	44	348	1 114	44	348	1 114
Noteringskostnader	-	200	2 601	-	200	2 601
Övriga poster	945	737	19	725	558	19
Redovisat värde	23 375	22 375	21 906	19 213	18 068	18 666

Not 25 - Ställda säkerheter och eventalförpliktelser

	Koncern			Moderföretag		
	2016-12-31	2015-12-31	2015-01-01	2016-12-31	2015-12-31	2015-01-01
<i>Ställda säkerheter för egna skulder och avsättningar</i>						
Företagsinteckningar	3 000	3 000	3 000	3 000	3 000	3 000
Spärrade bankmedel	520	-	-	520	-	-
Summa	3 520	3 000	3 000	3 520	3 000	3 000

Koncernen är från tid till annan inblandad i diverse processer och juridiska förfaranden som har uppstått genom den vardagliga affärsverksamheten. Dessa anspråk relaterar till, men är inte begränsade till, koncernens affärspraxis, personalfrågor och skattefrågor. Vad gäller frågor som inte kräver några avsättningar anser koncernen, med utgångspunkt från information som för närvarande finns tillgänglig, att dessa inte kommer att ha någon betydande negativ effekt på koncernens finansiella resultat.

Not 26 - Kassaflödesanalys

	Koncern		Moderföretag	
	2016	2015	2016	2015
Justeringar för poster som inte ingår i kassaflöde				
Avskrivningar	3 379	2 452	3 129	2 318
Nedskrivningar	18	-	18	-
Övrigt	-15	-11	-	-
Redovisat värde	3 382	2 441	3 147	2 318

	Koncern		Moderföretag	
	2016	2015	2016	2015
Räntor och utdelningar				
Erhållen ränta	17	7	16	7
Betald ränta	-47	-29	-47	-29
Redovisat värde	-30	-22	-31	-22

Not 27 - Koncerninterna och närstående transaktioner

Verisec AB hyr sedan 2013 lokaler för kontor, lager och produktion i Upplands Väsby av Aquitaine Properties AB, som indirekt ägs av Dragoljub Nestic (ordf.), Anders Henrikson (led.), Tony Buss (led.), Johan Henrikson (VD) och Jakub Missuna (CFO). Bashyran uppgår till 1,3 MSEK per år med årlig indexuppräknig. Hyresavtalet löper från 1 juni 2013 till och med den 31 maj 2020. Om avtalet inte sägs upp minst nio månader innan det löper ut förlängs det med tre år åt gången.

Darus AB utfört konsulttjänster åt Verisec AB. Företaget ägs av Logistikchefen Dan Salomonsson.

Advokatfirman Lindahl har utfört juridiska tjänster åt Verisec AB. Styrelseledamoten Anders Moberg är partner på Advokatfirman Lindahl.

	Koncern			
	Inköp av varor/ tjänster	Övrigt	Fordran på balansdagen	Skuld på balansdagen
Aquitaine Properties AB				
2016	-	1 324	-	-
2015	-	1 324	-	-
	0	2 648	0	0
Darus AB				
2016	-	-	-	-
2015	16	-	-	-
	16	0	0	0
Advokatfirman Lindahl				
2016	458	-	-	58
2015	429	-	-	-
	887	0	0	58

	Moderföretag			
	Inköp av varor/ tjänster	Övrigt	Fordran på balansdagen	Skuld på balansdagen
Aquitaine Properties AB				
2016	-	1 324	-	-
2015	-	1 324	-	-
	0	2 648	0	0
Darus AB				
2016	-	-	-	-
2015	16	-	-	-
	16	0	0	0
Advokatfirman Lindahl				
2016	458	-	-	58
2015	429	-	-	-
	887	0	0	58

För information om ersättningar till ledande befattningshavare, se not 8 - Anställda och personalkostnader.

Inköp och försäljning inom Veriseckoncernen

	Moderföretag	
	2016	2015
Andel av årets totala inköp som skett från andra företag inom koncernen	45%	32%
Andel av årets totala försäljning som skett från andra företag inom koncernen	24%	14%

Not 28 - Händelser efter balansdagen

Sverige

Verisec offentliggjorde planerna på att lansera en e-legitimation, som möjliggör för Sverige att ta nästa stora steg i den digitala omställningen. Den nya e-legitimationen kommer välkomna alla användargrupper och vara kopplad till en lång rad digitala tjänster, såväl privata som offentliga, och även internationella tjänster. För att utföra den ursprungliga legitimationskontrollen av användarna, har en överenskommelse träffats med ATG om att göra detta via deras landsomfattande nätverk av 2 000 butiker.

Regeringen har genom E-legitimationsnämnden länge arbetat för en mångfald av e-legitimationer och Verisecs alternativ är det första, tack vare samarbetet med ATG, som erbjuder en landsomfattande lösning på hur alla svenskar enkelt skall kunna knyta sin fysiska identitet till sin digitala. Tjänsten kommer från start att förberedas för säker åtkomst till många av de nationella och internationella internetjänster som svenskar idag använder. Under förutsättning att tjänsten får certifieringen Svensk e-Legitimation skapas genom nya EU-regler också möjlighet att använda den för legitimering till offentliga tjänster inom EU.

Företaget har inlett ett samarbete med Tieto kring den nya e-legitimation som Verisec kommer att lansera. Samarbetet innebär att Tieto kommer att underlätta integrationen mellan den nya e-legitimationen och de olika system och tjänster Tietos kunder använder. Tieto är en av Nordens ledade mjukvaru- och tjänsteleverantörer med kunder inom såväl privat som offentlig sektor. Flera statliga myndigheter, landsting och 275 av Sveriges kommuner har sin IT-drift integrerad med Tietos system och tjänster. En viktig del av dessa system är den digitala identifieringen av användarna och idag används en rad olika lösningar som är kostsamma, begränsade eller har bristande användarvänlighet. I och med samarbetet med Verisec kommer man att kunna erbjuda en enkel, säker och användarvänlig mobil e-legitimation för stora användargrupper som exempelvis offentliganställda och medborgare.

Spanien och Latinamerika

Företaget tecknade ett avtal kring Freja ID med den mexikanska banken ABC Capital. Banken avser att ersätta den befintliga lösningen och använda Freja ID för att hantera digitala identiteter när man skalar upp sin verksamhet inom online banking. ABC Capital är en nischbank med inriktning mot affärskunder inom bygg- och fastighetsbranschen i Mexiko. I takt med att affärsmodellen digitaliseras har behovet av en skalbar säkerhetsplattform ökat. Genom att ersätta den befintliga ID-lösningen med Verisecs plattform skapar man förutsättningar för att erbjuda sina kunder en säker och enkel åtkomst till banktjänster via internet.

Företaget tecknade ett avtal med det spanska IT-företaget Ibermática. Avtalet innebär att Ibermática kommer att erbjuda Verisecs produkter och lösningar till sina kunder samt att Verisecs säkerhetsteknik integreras i Ibermáticas teknikplattform för banker. Ibermática är en av Spaniens största IT-integratörer med kunder inom såväl privat som offentlig sektor. Avtalet med Verisec innebär initialt ett samarbete kring kunder inom bank och försäkring, där Ibermática kommer att erbjuda sina kunder att integrera med Verisecs produkter för säkra digitala identiteter. I nästa steg skall Verisecs produkter erbjudas till kunder inom offentlig sektor och andra branscher. Ibermática har 3100 anställda och omsätter 225 miljoner Euro.

Tyskland

Företaget tecknade ett avtal med ett av de offentliga försäkringsbolag som tillhandahåller socialförsäkringar inom jord- och skogsbrukssektorn i Tyskland. Ordern avser Verisecs plattform Freja ID, för hantering av digitala identiteter, samt den mobila ID applikationen Freja Mobile. Försäkringsbolaget är ett federalt bolag med 5000 anställda som tillhandahåller socialförsäkringar till 1,6 miljoner anställda inom jord- och skogsbruksnäringarna. Bakgrunden till affären är att man digitaliserar sin verksamhet och vill höja säkerheten för dataåtkomst med hjälp av ett användarvänligt mobilt ID. I ett första skede skall Verisecs teknik användas för att säkra läkares hantering av försäkringstagares uppgifter. I nästa steg planeras för anställda att inkluderas i systemet och i ett senare skede kan även försäkringstagare komma att inkluderas.

Not 29 - Förslag till vinstdisposition

	Moderföretag	
	2016-12-31	2015-12-31
Till årsstämman förfogande står följande vinstmedel (SEK):		
Överkursfond	63 909 509	29 902 727
Balanserad vinst eller förlust	-4 065 832	2 614 355
Årets resultat	-20 428 071	-5 413 918
	39 415 606	27 103 164
Disponeras så att (SEK):		
I ny räkning överföres	39 415 606	27 103 164
	39 415 606	27 103 164

Styrelsen föreslår att årets förlust, -20 428 071 SEK samt ansamlad förlust, -4 065 832 SEK avräknas mot överkursfonden och att därefter kvarstående överkursfond, 39 415 606 SEK balanseras i ny räkning.

Not 30 - Övergång till IFRS

Från och med den 1 januari 2016 upprättar Verisec AB sin koncernredovisning i enlighet med International Financial Reporting Standards (IFRS) utgivna av International Accounting Standards Board (IASB) samt tolkningsuttalanden från IFRS Interpretations Committee (IFRS IC) såsom de antagits av Europeiska Unionen (EU). Datum för koncernens övergång till IFRS är den 1 januari 2015. Koncernen har till och med räkenskapsåret 2015 upprättat koncernredovisning i enlighet med Årsredovisningslagen samt BFNAR 2012:1 (K3). Övergången till IFRS redovisas i enlighet med IFRS 1, "Första gången International Financial Reporting Standards tillämpas".

Effekten av byte av redovisningsprincip redovisas direkt mot eget kapital. Tidigare publicerad finansiell information för räkenskapsåret 2015, upprättad enligt Årsredovisningslagen samt BFNAR 2012:1 (K3), har omräknats till IFRS. Finansiell information avseende tidigare räkenskapsår än 2015 har inte omräknats. Huvudregeln är att samtliga tillämpliga IFRS- och IAS-standarder, som trätt i kraft och godkänts av EU, ska tillämpas med retroaktiv verkan. IFRS 1 innehåller dock övergångsbestämmelser som ger företagen viss valmöjlighet.

Omräkningsdifferenser hänförliga till utlandsverksamhet har satts till noll per den 1 januari 2015. Övriga frivilliga och tvingande undantag från retroaktiv tillämpning av IFRS har inte tillämpats av koncernen.

De redovisningsprinciper som återfinns i not 1 har tillämpats när koncernredovisningen upprättats per den 31 december 2016 och för den jämförande information som presenteras per den 31 december 2015 samt vid upprättande av rapporten över periodens ingående finansiella ställning per den 1 januari 2015. De uppskattningar som gjorts enligt IFRS per den 1 januari 2015 överensstämmer med de uppskattningar som gjordes enligt tidigare tillämpade redovisningsprinciper.

Koncernens rapport över finansiell ställning i sammandrag per 31 december 2015.

Belopp i TSEK	Not	Enligt		Enligt IFRS
		tidigare principer	IFRS justeringar	
TILLGÅNGAR				
Anläggningstillgångar				
Immateriella anläggningstillgångar	A	6 312	766	7 078
Materiella anläggningstillgångar		2 408		2 408
Finansiella anläggningstillgångar		73		73
Summa anläggningstillgångar		8 792	766	9 558
Omsättningstillgångar				
Produktutveckling	A	766	-766	0
Övriga kortfristiga fordringar		52 704		52 704
Summa omsättningstillgångar		53 470	-766	52 704
SUMMA TILLGÅNGAR		62 263	0	62 263
EGET KAPITAL OCH SKULDER				
Eget kapital		30 955		30 955
Långfristiga skulder		295		295
Kortfristiga skulder		31 012		31 012
SUMMA EGET KAPITAL OCH SKULDER		62 263	0	62 263

Koncernens rapport över totalresultat 2015

Belopp i TSEK	Not	Enligt tidigare principer		Enligt IFRS justeringar	Enligt IFRS
Nettoomsättning	B	62 408		-2 577	59 831
Aktiverad produktutveckling	A	3 572		-710	2 862
Övriga intäkter		340			340
Rörelsens intäkter		66 320		-3 287	63 033
Kostnad sålda varor och tjänster	A,B	-26 196		3 287	-22 909
Bruttoresultat		40 124		0	40 124
Övriga externa kostnader		-21 485			-21 485
Personalkostnader		-25 770			-25 770
Rörelseresultat före avskrivningar		-7 132		0	-7 132
Avskrivningar		-2 452			-2 452
Finansnetto		-108			-108
Skatt		1 552			1 552
Årets resultat		-8 139		0	-8 139
Övrigt totalresultat		-43			-43
Summa totalresultat		-8 182		0	-8 182
Årets resultat hänförligt till:					
Moderföretagets ägare		-8 139		0	-8 139
Innehav utan bestämmande inflytande		0		0	0
Årets totalresultat hänförligt till:					
Moderföretagets ägare		-8 182		0	8 182
Innehav utan bestämmande inflytande		0		0	0

Koncernens rapport över kassaflöden i sammandrag för 2015

Belopp i TSEK	Not	Enligt tidigare principer		Enligt IFRS justeringar	Enligt IFRS
Resultat efter finansnetto		-9 691			-9 691
Avskrivningar och övriga justeringar		2 441			2 441
Skatter		770			770
Förändring av rörelsekapital	A	-1 260		-710	-1 970
Kassaflöde från den löpande verksamheten		-7 740		-710	-8 450
Förvärv av immateriella anläggningstillgångar	A	-3 572		710	-2 862
Förvärv av materiella anläggningstillgångar		-1 730			-1 730
Förvärv av finansiella anläggningstillgångar		-74			-74
Kassaflöde från investeringar		-5 376		710	-4 666
Optionspremier		955			955
Årets kassaflöde		-12 160		0	-12 160
Likvida medel vid årets ingång		42 321			42 321
Kursdifferens i likvida medel		-63			-63
Likvida medel vid årets slut		30 098		0	30 098

Koncernens rapport över förändringar i eget kapital i sammandrag för 2015

Belopp i TSEK	Not	Enligt tidigare principer		Enligt IFRS justeringar	Enligt IFRS
Ingående eget kapital			38 182		38 182
Omräkningsdifferenser			-43		-43
Optionspremier			955		955
Årets resultat			-8 139		-8 139
Utgående eget kapital			30 955	0	30 955

Koncernens rapport över finansiell ställning i sammandrag per 1 januari 2015.

Belopp i TSEK	Not	Enligt tidigare principer		Enligt IFRS justeringar	Enligt IFRS
TILLGÅNGAR					
Anläggningstillgångar					
Immateriella anläggningstillgångar	A	4 229	1 476		5 705
Materiella anläggningstillgångar		1 653			1 653
Summa anläggningstillgångar		5 882	1 476		7 358
Omsättningstillgångar					
Produktutveckling	A	1 476	-1 476		0
Övriga kortfristiga fordringar		62 585			62 585
Summa omsättningstillgångar		64 061	-1 476		62 585
SUMMA TILLGÅNGAR		69 944	0		69 944
EGET KAPITAL OCH SKULDER					
Eget kapital			38 182		38 182
Långfristiga skulder			1 454		1 454
Kortfristiga skulder			30 307		30 307
SUMMA EGET KAPITAL OCH SKULDER			69 944	0	69 944

Noter

Not A - Pågående produktutveckling

Omklassificering av pågående produktutveckling från varulager till immateriella anläggningstillgångar har vid omräkning till IFRS inneburit följande:

- I resultaträkningen har Aktiverad produktutveckling förändrats och eliminerats mot Kostnad sålda varor och tjänster.
- I balansräkningen har omsättningstillgångarna minskat i motsvarande mån som de immateriella anläggningstillgångarna ökat för respektive period.
- I kassaflödet har förvärv av immateriella anläggningstillgångar förändrats i motsvarande mån som förändring av rörelse kapitalet ändrats för respektive period.

Omklassificeringen har inte haft någon effekt på bruttoresultatet, balansomslutningen, periodens kassaflöde eller det egna kapitalet.

Not B - Vidarefakturerade kostnader

En tidigare snäv bedömning av begreppet vidarefakturerade kostnader har i samband med övergången till IFRS inneburit att Nettoomsättningen minskat och kostnaderna för Kostnad såld vara och tjänster minskat i motsvarande mån för respektive period. Den nya bedömningen har inte ändrat bruttoresultatet.

Not 31 - Övergång till RFR 2

Dessa finansiella rapporter för moderföretaget är de första som upprättats med tillämpning av RFR 2. Tidigare upprättade årsredovisningar för moderföretaget har redovisats i enlighet med BFNAR 2012:1 Årsredovisning och koncernredovisning.

De redovisningsprinciper som återfinns i not 1 har tillämpats när årsredovisningen upprättats per den 31 december 2016 och för den jämförande information som presenteras per den 31 december 2015 samt vid upprättande av rapporten över periodens ingående finansiella ställning per den 1 januari 2015. De uppskattningar som gjorts per den 1 januari 2015 överensstämmer med de uppskattningar som gjordes enligt tidigare tillämpade redovisningsprinciper.

Effekter på resultat och ställning

I nedanstående sammanställning visas effekterna av ovanstående tillämpningar på moderföretagets rapport över totalresultat för 2015 samt rapport över finansiell ställning per 1 januari 2015 och 31 december 2015. Övergången till RFR 2 har inte haft någon effekt på moderföretagets kassaflöde.

Moderföretagets balansräkning i sammandrag per 31 december 2015

Belopp i TSEK	Not	Enligt tidigare principer		RFR 2	
				justeringar	Enligt RFR 2
Anläggningstillgångar					
Immateriella tillgångar	C	6 312	766		7 078
Materiella anläggningstillgångar		1 777			1 777
Finansiella anläggningstillgångar		406			406
Summa anläggningstillgångar		8 496	766		9 262
Omsättningstillgångar					
Produktutveckling	C	766	-766		0
Övriga kortfristiga fordringar		44 195			44 195
Summa omsättningstillgångar		44 961	-766		44 195
Summa tillgångar		53 457	0		53 457
Eget kapital		27 753			27 753
Obeskattade reserver		0			0
Avsättningar		295			295
Kortfristiga skulder		25 408			25 408
Summa eget kapital och skulder		53 457	0		53 457

Moderföretagets rapport över totalresultat 2015

Belopp i TSEK	Not	Enligt tidigare principer		RFR 2	
				justeringar	Enligt RFR 2
Nettoomsättning	D	64 245	-2 577	61 668	
Aktiverad produktutveckling	C	3 572	-710	2 862	
Övriga rörelseintäkter		340		340	
Rörelsens intäkter		68 157	-3 287	64 870	
Råvaror och förnödenheter	C,D	-24 010	3 287	-20 723	
Övriga externa kostnader		-36 000		-36 000	
Personalkostnader		-16 644		-16 644	
Av- och nedskrivningar av materiella och immateriella anläggningstillgångar		-2 318		-2 318	
Rörelseresultat		-10 815	0	-10 815	
Finansnetto		-38		-38	
Bokslutsdispositioner		4 800		4 800	
Skatt		639		639	
Årets resultat		-5 414	0	-5 414	
Övrigt totalresultat		0		0	
Årets totalresultat		-5 414	0	-5 414	

Moderföretagets rapport över kassaflöden i sammandrag för 2015

Belopp i TSEK	Not	Enligt tidigare principer		RFR 2	
				justeringar	Enligt RFR 2
Resultat efter finansnetto		-10 853		-10 853	
Avskrivningar och övriga justeringar		2 318		2 318	
Skatter		564		564	
Förändring av rörelsekapital	C	-2 816	-710	-3 526	
Kassaflöde från den löpande verksamheten		-10 788	-710	-11 498	
Förvärv av dotterföretag		-115		-115	
Förvärv av immateriella anläggningstillgångar	C	-3 572	710	-2 862	
Förvärv av materiella anläggningstillgångar		-1 196		-1 196	
Kassaflöde från investeringar		-4 883	710	-4 173	
Kassaflöde från finansieringsverksamheten		0		0	
Årets kassaflöde		-15 670	0	-15 670	
Likvida medel vid årets ingång		40 854		40 854	
Likvida medel vid årets slut		25 183	0	25 183	

Moderföretagets rapport över förändringar i eget kapital i sammandrag för 2015

Belopp i TSEK	Not	Enligt tidigare principer		RFR 2	
				justeringar	Enligt RFR 2
Ingående eget kapital		33 167		33 167	
Årets resultat		-5 414		-5 414	
Utgående eget kapital		27 753	0	27 753	

Moderföretagets balansräkning i sammandrag per 1 januari 2015

Belopp i TSEK	Not	Enligt		Enligt RFR 2
		tidigare principer	RFR 2 justeringar	
Anläggningstillgångar				
Immateriella tillgångar	C	4 229	1 476	5 705
Materiella anläggningstillgångar		1 410		1 410
Finansiella anläggningstillgångar		291		291
Summa anläggningstillgångar		5 931	1 476	7 407
Omsättningstillgångar				
Produktutveckling	C	1 476	-1 476	0
Övriga kortfristiga fordringar		59 377		59 377
Summa omsättningstillgångar		60 853	-1 476	59 377
Summa tillgångar		66 784	0	66 784
Eget kapital		33 167		33 167
Obeskattade reserver		4 800		4 800
Avsättningar		398		398
Kortfristiga skulder		28 419		28 419
Summa eget kapital och skulder		66 784	0	66 784

Noter
Not C - Pågående produktutveckling

Omklassificering av pågående produktutveckling från varulager till immateriella anläggningstillgångar har vid omräkning till RFR 2 inneburit följande:

- I resultaträkningen har Aktiverad produktutveckling förändrats och eliminerats mot Råvaror och förnödenheter.
- I balansräkningen har omsättningstillgångarna minskat i motsvarande mån som de immateriella anläggningstillgångarna ökat för respektive period.
- I kassaflödet har förvärv av immateriella anläggningstillgångar förändrats i motsvarande mån som förändring av rörelsekapitalet ändrats för respektive period.

Omklassificeringen har inte haft någon effekt på rörelseresultatet, balansomslutningen, periodens kassaflöde eller det egna kapitalet.

Not D - Vidarefakturerade kostnader

En tidigare snäv bedömning av begreppet vidarefakturerade kostnader har i samband med övergången till RFR 2 inneburit att Nettoomsättningen minskat och kostnaderna för Råvaror och förnödenheter minskat i motsvarande mån för respektive period. Den nya bedömningen har inte ändrat rörelseresultatet.



VERISEC



STYRELSENS INTYGANDE

Styrelsen och verkställande direktören försäkrar att denna koncernredovisning och årsredovisning har upprättats i enlighet med internationell redovisningsstandard IFRS, så som den antagits av EU, respektive god redovisningssed och ger en rättvisande bild av koncernens och moderbolagets ställning

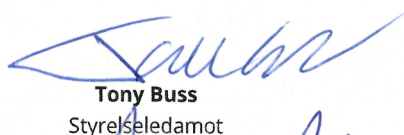
och resultat. Förvaltningsberättelsen ger en rättvisande översikt över utvecklingen av koncernen och moderbolagets verksamhet, ställning och resultat samt beskriver väsentliga risker och osäkerhetsfaktorer som moderbolaget och de företag som ingår i koncernen står inför.

Stockholm den 19 april 2017


Verisec AB (publ)
556587-4376




Dragoljub Nesic
Styrelseordförande



Tony Buss
Styrelseledamot




Anders Henrikson
Styrelseledamot



Anders Moberg
Styrelseledamot



Christian Rajter
Styrelseledamot




Martin Skånberg
Styrelseledamot



Johan Henrikson
Verkställande direktör

Vår revisionsberättelse har lämnats den 20 april 2017
Ernst & Young AB



Alexander Hagberg
Auktoriserad revisor

Koncernens resultat- och balansräkning och moderbolagets resultat- och balansräkning blir föremål för fastställande på årsstämman den 18 maj 2017.



Revisionsberättelse

Till bolagsstämman i Verisec AB, org.nr 556587-4376

Rapport om årsredovisningen och koncernredovisningen

Uttalanden

Vi har utfört en revision av årsredovisningen och koncernredovisningen för Verisec AB för år 2016 (räkenskapsåret 2016-01-01 - 2016-12-31). Bolagets årsredovisning och koncernredovisning ingår på sidorna 16-67 i detta dokument.

Enligt vår uppfattning har årsredovisningen upprättats i enlighet med årsredovisningslagen och ger en i alla väsentliga avseenden rättvisande bild av moderbolagets finansiella ställning per den 31 december 2016 och av dess finansiella resultat och kassaflöde för året enligt årsredovisningslagen. Koncernredovisningen har upprättats i enlighet med årsredovisningslagen och ger en i alla väsentliga avseenden rättvisande bild av koncernens finansiella ställning per den 31 december 2016 och av dess finansiella resultat och kassaflöde för året enligt International Financial Reporting Standards (IFRS), såsom de antagits av EU, och årsredovisningslagen. Förvaltningsberättelsen är förenlig med årsredovisningens och koncernredovisningens övriga delar.

Vi tillstyrker därför att bolagsstämman fastställer resultaträkningen och balansräkningen för moderbolaget samt resultaträkning och rapport för finansiell ställning för koncernen.

Grund för uttalanden

Vi har utfört revisionen enligt International Standards on Auditing (ISA) och god revisionssed i Sverige. Vårt ansvar enligt dessa standarder beskrivs närmare i avsnittet *Revisorns ansvar*. Vi är oberoende i förhållande till moderbolaget och koncernen enligt god revisorssed i Sverige och har i övrigt fullgjort vårt yrkesetiska ansvar enligt dessa krav.

Vi anser att de revisionsbevis vi har inhämtat är tillräckliga och ändamålsenliga som grund för våra uttalanden.

Annan information än årsredovisningen och koncernredovisningen

Det är styrelsen och verkställande direktören som har ansvaret för den andra informationen. Den andra informationen består av sid 3-15 samt 68-76 (men innefattar inte årsredovisningen, koncernredovisningen och vår revisionsberättelse avseende dessa).

Vårt uttalande avseende årsredovisningen och koncernredovisningen omfattar inte denna information och vi gör inget uttalande med bestyrkande avseende denna andra information.

I samband med vår revision av årsredovisningen och koncernredovisningen är det vårt ansvar att läsa den information som identifieras ovan och överväga om informationen i väsentlig utsträckning är oförenlig med årsredovisningen och koncernredovisningen. Vid denna genomgång beaktar vi även den kunskap vi i övrigt inhämtat under revisionen samt bedömer om informationen i övrigt verkar innehålla väsentliga felaktigheter.

Om vi, baserat på det arbete som har utförts avseende denna information, drar slutsatsen att den andra informationen innehåller en väsentlig felaktighet, är vi skyldiga att rapportera detta. Vi har inget att rapportera i det avseendet.

Styrelsens och verkställande direktörens ansvar

Det är styrelsen och verkställande direktören som har ansvaret för att årsredovisningen och koncernredovisningen upprättas och att de ger en rättvisande bild enligt årsredovisningslagen och, vad gäller koncernredovisningen, enligt IFRS såsom de antagits av EU. Styrelsen och verkställande direktören ansvarar även för den interna kontroll som de bedömer är nödvändig för att upprätta en årsredovisning och koncernredovisning som inte innehåller några väsentliga felaktigheter, vare sig dessa beror på oegentligheter eller på fel.

Vid upprättandet av årsredovisningen och koncernredovisningen ansvarar styrelsen och verkställande direktören för bedömningen av bolagets förmåga att fortsätta verksamheten. De uppger, när så är tillämpligt, om förhållanden som kan påverka förmågan att fortsätta verksamheten och att använda antagandet om fortsatt drift. Antagandet om fortsatt drift tillämpas dock inte om styrelsen och verk-

ställande direktören avser att likvidera bolaget, upphöra med verksamheten eller inte har något realistiskt alternativ till att göra något av detta.

Revisorns ansvar

Våra mål är att uppnå en rimlig grad av säkerhet om att årsredovisningen och koncernredovisningen som helhet inte innehåller några väsentliga felaktigheter, vare sig dessa beror på oegentligheter eller på fel, och att lämna en revisionsberättelse som innehåller våra uttalanden. Rimlig säkerhet är en hög grad av säkerhet, men är ingen garanti för att en revision som utförs enligt ISA och god revisionssed i Sverige alltid kommer att upptäcka en väsentlig felaktighet om en sådan finns. Felaktigheter kan uppstå på grund av oegentligheter eller fel och anses vara väsentliga om de enskilt eller tillsammans rimligen kan förväntas påverka de ekonomiska beslut som användare fattar med grund i årsredovisningen och koncernredovisningen.

Som del av en revision enligt ISA använder vi professionellt omdöme och har en professionellt skeptisk inställning under hela revisionen. Dessutom:

- identifierar och bedömer vi riskerna för väsentliga felaktigheter i årsredovisningen och koncernredovisningen, vare sig dessa beror på oegentligheter eller på fel, utformar och utför granskningsåtgärder bland annat utifrån dessa risker och inhämtar revisionsbevis som är tillräckliga och ändamålsenliga för att utgöra en grund för våra uttalanden. Risken för att inte upptäcka en väsentlig felaktighet till följd av oegentligheter är högre än för en väsentlig felaktighet som beror på fel, eftersom oegentligheter kan innefatta agerande i maskopi, förfalskning, avsiktliga utelämnanden, felaktig information eller åsidosättande av intern kontroll.
- skaffar vi oss en förståelse av den del av bolagets interna kontroll som har betydelse för vår revision för att utforma granskningsåtgärder som är lämpliga med hänsyn till omständigheterna, men inte för att uttala oss om effektiviteten i den interna kontrollen.
- utvärderar vi lämpligheten i de redovisningsprinciper som används och rimligheten i styrelsens och verkställande direktörens uppskattningar i redovisningen och tillhörande upplysningar.
- drar vi en slutsats om lämpligheten i att styrelsen och verkställande direktören använder antagandet om fortsatt drift vid upprättandet av årsredovisningen och koncernredovisningen. Vi drar också en slutsats, med grund i de inhämtade revisionsbevisen, om det finns någon väsentlig osäkerhetsfaktor som avser sådana händelser eller förhållanden som kan leda till betydande tvivel om bolagets förmåga att fortsätta verksamheten. Om vi drar slutsatsen att det finns en väsentlig osäkerhetsfaktor, måste vi i revisionsberättelsen fästa uppmärksamheten på upplysningarna i årsredovisningen om den väsentliga osäkerhetsfaktorn eller, om sådana upplysningar är otillräckliga, modifiera uttalandet om årsredovisningen och koncernredovisningen. Våra slutsatser baseras på de revisionsbevis som inhämtas fram till datumet för revisionsberättelsen. Dock kan framtida händelser eller förhållanden göra att ett bolag inte längre kan fortsätta verksamheten.
- utvärderar vi den övergripande presentationen, strukturen och innehållet i årsredovisningen och koncernredovisningen, däribland upplysningarna, och om årsredovisningen och koncernredovisningen återger de underliggande transaktionerna och händelserna på ett sätt som ger en rättvisande bild.
- inhämtar vi tillräckliga och ändamålsenliga revisionsbevis avseende den finansiella informationen för enheterna eller affärsaktiviteterna inom koncernen för att göra ett uttalande avseende koncernredovisningen. Vi ansvarar för styrning, övervakning och utförande av koncernrevisionen. Vi är ensamt ansvariga för våra uttalanden.



Vi måste informera styrelsen om bland annat revisionens planerade omfattning och inriktning samt tidpunkten för den. Vi måste också informera om betydelsefulla iakttagelser under revisionen, däribland de betydande brister i den interna kontrollen som vi identifierat.

Rapport om andra krav enligt lagar och andra författningar

Uttalanden

Utöver vår revision av årsredovisningen och koncernredovisningen har vi även utfört en revision av styrelsens och verkställande direktörens förvaltning av Verisec AB för år 2016 (räkenskapsåret 2016-01-01 - 2016-12-31) samt av förslaget till dispositioner beträffande bolagets vinst eller förlust.

Vi tillstyrker att bolagsstämman disponerar vinsten enligt förslaget i förvaltningsberättelsen och beviljar styrelsens ledamöter och verkställande direktören ansvarsfrihet för räkenskapsåret.

Grund för uttalanden

Vi har utfört revisionen enligt god revisionsssed i Sverige. Vårt ansvar enligt denna beskrivs närmare i avsnittet *Revisorns ansvar*. Vi är oberoende i förhållande till moderbolaget och koncernen enligt god revisorssed i Sverige och har i övrigt fullgjort vårt yrkesetiska ansvar enligt dessa krav.

Vi anser att de revisionsbevis vi har inhämtat är tillräckliga och ändamålsenliga som grund för våra uttalanden.

Styrelsens och verkställande direktörens ansvar

Det är styrelsen som har ansvaret för förslaget till dispositioner beträffande bolagets vinst eller förlust. Vid förslag till utdelning innefattar detta bland annat en bedömning av om utdelningen är försvarlig med hänsyn till de krav som bolagets och koncernens verksamhetsart, omfattning och risker ställer på storleken av moderbolagets och koncernens egna kapital, konsolideringsbehov, likviditet och ställning i övrigt.

Styrelsen ansvarar för bolagets organisation och förvaltningen av bolagets angelägenheter. Detta innefattar bland annat att fortlöpande bedöma bolagets och koncernens ekonomiska situation och att tillse att bolagets organisation är utformad så att bokföringen, medelsförvaltningen och bolagets ekonomiska angelägenheter i övrigt kontrolleras på ett betryggande sätt. Den verkställande direktören ska sköta den löpande förvaltningen enligt styrelsens riktlinjer och anvisningar och bland annat vidta de åtgärder som är nödvändiga för att bolagets bokföring ska fullgöras i överensstämmelse med lag och för att medelsförvaltningen ska skötas på ett betryggande sätt.

Revisorns ansvar

Vårt mål beträffande revisionen av förvaltningen, och därmed vårt uttalande om ansvarsfrihet, är att inhämta revisionsbevis för att med en rimlig grad av säkerhet kunna bedöma om någon styrelseledamot eller verkställande direktören i något väsentligt avseende:

- företagit någon åtgärd eller gjort sig skyldig till någon försummelse som kan föranleda ersättningskyldighet mot bolaget, eller
- på något annat sätt handlat i strid med aktiebolagslagen, årsredovisningslagen eller bolagsordningen.

Vårt mål beträffande revisionen av förslaget till dispositioner av bolagets vinst eller förlust, och därmed vårt uttalande om detta, är att med rimlig grad av säkerhet bedöma om förslaget är förenligt med aktiebolagslagen.

Rimlig säkerhet är en hög grad av säkerhet, men ingen garanti för att en revision som utförs enligt god revisionsssed i Sverige alltid kommer att upptäcka åtgärder eller försummelser som kan föranleda ersättningskyldighet mot bolaget, eller att ett förslag till dispositioner av bolagets vinst eller förlust inte är förenligt med aktiebolagslagen.

Som en del av en revision enligt god revisionsssed i Sverige använder vi professionellt omdöme och har en professionellt skeptisk inställning under hela revisionen. Granskningen av förvaltningen och förslaget till dispositioner av bolagets vinst eller förlust grundar sig främst på revisionen av räkenskaperna. Vilka tillkommande granskningsåtgärder som utförs baseras på vår professionella bedömning med utgångspunkt i risk och väsentlighet. Det innebär att vi fokuserar granskningen på sådana åtgärder, områden och förhållanden som är väsentliga för verksamheten och där avsteg och överträdelser skulle ha särskild betydelse för bolagets situation. Vi går igenom och prövar fattade beslut, beslutsunderlag, vidtagna åtgärder och andra förhållanden som är relevanta för vårt uttalande om ansvarsfrihet. Som underlag för vårt uttalande om styrelsens förslag till dispositioner beträffande bolagets vinst eller förlust har vi granskat om förslaget är förenligt med aktiebolagslagen.

Stockholm den 20 april 2017

Ernst & Young AB

Alexander Hagberg
Auktoriserad revisor

STYRELSE



Dragoljub Nesic
Styrelseordförande

Född: 1969. Styrelseordförande sedan september 2014 och styrelseledamot sedan 2011. Utvecklingschef på Verisec sedan 2008.

Diplomerad civilingenjör inom data vid Universitetet i Belgrad. MBA från Warwick Business School. 20+ års erfarenhet av analys, design och utveckling av datasystem samt marknadsföring och affärsutveckling av IT-säkerhets-system.

Övriga uppdrag: Uppdrag som styrelseledamot i Aquitaine Holding AB och dess dotterföretag. Styrelseledamot i Crestina AB. Innehavare av den enskilda firman SICNE. Uppdrag som styrelseledamot i företag inom Veriseckoncernen.

Aktieinnehav: 300 aktier samt äger indirekt, genom Aquitaine Holding AB, 9,0 % av Marquay Invest AB, som i sin tur äger 61,0% av Verisec.



Tony Buss
Styrelseledamot

Född: 1975. Styrelseledamot sedan 2001. Medgrundare till företaget och IT-chef på Verisec sedan 2002.

Mångårig erfarenhet av IT och IT-säkerhet med fokus på nätverk, design och implementering av säkerhetsinfrastruktur åt flera stora noterade bolag, i Sverige och internationellt.

Övriga uppdrag: Uppdrag som styrelseledamot i Aquitaine Holding AB och dess dotterföretag. VD och styrelseledamot i Tony Buss AB. Uppdrag som styrelseledamot i bolag inom Veriseckoncernen.

Aktieinnehav: 4 545 aktier samt äger indirekt, genom Aquitaine Holding AB, 22,75 % av Marquay Invest AB, som i sin tur äger 61,0% av Verisec.



Anders Henrikson
Styrelseledamot

Född: 1972. Styrelseledamot sedan 2001. Medgrundare till företaget och försäljningschef på Verisec sedan 2002.

Jur.kand. vid Stockholms universitet. Nästan 20 års erfarenhet av IT-säkerhetsförsäljning. Arbetade tidigare som Key Account Manager - indirekt försäljning på Protect Data.

Övriga uppdrag: Uppdrag som styrelseledamot i Aquitaine Holding AB och dess dotterföretag. VD och styrelseledamot i Ellacarl AB. Styrelseordförande i Aktiebolaget Våmfjärden. Styrelsesuppleant i Ludice AB. Uppdrag som styrelseledamot i Holding Point AB och VD i dess dotterföretag Jetware AB som äger och hyr ut flygplan. Uppdrag som styrelseledamot i företag inom Veriseckoncernen.

Aktieinnehav: 2 706 aktier samt äger indirekt, genom Aquitaine Holding AB, 22,75 % av Marquay Invest AB, som i sin tur äger 61,0% av Verisec.



Anders Moberg
Styrelseledamot



Christian Rajter
Styrelseledamot



Martin Skånberg
Styrelseledamot

Född: 1972. Styrelseledamot sedan 2015.

LL.M., Harvard Law School. Jur.kand. från Stockholms Universitet samt Reservofficersexamen från Marinens Officershögskola. Anders Moberg är partner på Advokatfirman Lindahl i Stockholm. Han verkar som advokat med uppdrag från svenska och utländska bolag med inriktning mot förvärv och sammanslagningar, riskkapitalinvesteringar, joint ventures och företagsrekonstruktioner. Anders har en dokumenterad erfarenhet av transaktioner och bolagsförvärv, från såväl Sverige som USA, inom ett flertal sektorer som energi, läkemedel, IT/Telekom och den finansiella sektorn. Anders Moberg är oberoende i förhållande till bolaget och bolagsledningen respektive företagets större aktieägare.

Övriga uppdrag: Inga.

Aktieinnehav: 1 000 aktier.

Född: 1973. Styrelseledamot sedan 2015.

M.Sc i psykologi från Stockholms universitet samt B.Sc i Human Resources Management från Stockholms universitet. Christian Rajter är grundare och VD för At The Frontline, ett företag som driver innovation inom online gaming. Han har en lång bakgrund inom online gaming- och gambling bland annat som VD för Expekt.com samt som grundare och VD för mjukvaruutvecklingsbolaget Mobenga, som förvärvades av Playtech (PTEC-L) under 2011. Christian har ett stort internationellt nätverk inom onlinespelsbranschen och inom mobilindustrin. Han har en lång erfarenhet av att starta och driva tillväxtbolag på en internationell marknad och också värdefull erfarenhet från bolagsförvärv och strategiska samarbeten. Christian Rajter är oberoende i förhållande till bolaget och bolagsledningen respektive företagets större aktieägare.

Övriga uppdrag: Uppdrag som styrelseledamot och VD i At The Frontline AB samt styrelseordförande i Komplement-skolan AB och styrelseledamot i Björk-valla Fastighets AB, samt styrelseledamot och VD i 242 Holdings AB.

Aktieinnehav: 27 080 aktier.

Född: 1968. Styrelseledamot sedan 2014.

Civilekonom från Handelshögskolan i Stockholm. Bred och mångårig erfarenhet av finansiell bolags- och aktieanalys i egenskap av direkt portföljförvaltningsansvar med över 80 miljarder kronor i tillgångar. Fondförvaltare av europeiska aktiefonder och institutionella aktie-mandat vid Schroders Plc.

Övriga uppdrag: Inga.

Aktieinnehav: Inga.

LEDANDE BEFATTNINGSHAVARE OCH REVISORER



Johan Henrikson
CEO

Född: 1969. Medgrundare till företaget och VD för Verisec AB sedan 2002. Styrelseordförande perioden 2001-2015.

Diplomerad civ.ek från Handelshögskolan i Stockholm. Studier i psykologi och kriminologi vid Stockholms universitet. Lång erfarenhet av försäljning och marknadsföring av IT-säkerhet. Tidigare anställd som Key Account Manager på Cognos och försäljningschef på Protect Data AB.

Övriga uppdrag: Styrelseordförande och VD i Aquitaine Holding AB och dess dotterföretag. VD och styrelseledamot i Ludice AB samt styrelsesuppleant i Ellacarl AB och dess dotterföretag Holding Point AB och Jetware AB. Uppdrag som styrelseordförande och VD i företag inom Veriseckoncernen. Ledamot i kommunfullmäktige, ledamot i kommunstyrelsen samt 2:e vice ordförande i Barn och Ungdomsnämnden, Sigtuna kommun.

Aktieinnehav: 1 950 aktier samt äger indirekt, genom Aquitaine Holding AB, 22,75 % av Marquay Invest AB, som i sin tur äger 61,0 % av Verisec.



Jakub Missuna
CFO

Född: 1972. Medgrundare till företaget och ekonomichef på Verisec sedan 2002. Styrelseledamot perioden 2000-2015.

M.Sc från ekonomlinjen vid Stockholms universitet samt Jur.kand. från Stockholms universitet.

Övriga uppdrag: Uppdrag som styrelseledamot i Aquitaine Holding AB och dess dotterföretag. Styrelseledamot i Ad Din International AB samt bolag inom koncernen Cortinata Capital AB. Styrelsesuppleant i Skogsborn Invest AB och Tony Buss AB. Uppdrag som styrelseledamot i företag inom Veriseckoncernen.

Aktieinnehav: 20 127 aktier samt äger indirekt, genom Aquitaine Holding AB, 22,75 % av Marquay Invest AB, som i sin tur äger 61,0 % av Verisec.



Kristofer von Beetzen
VP Marketing

Född: 1972. Marknadschef på Verisec sedan 2012.

Utbildning innefattar marknadsföringsstudier vid Högskolan i Växjö och språkstudier vid Högskolan i Halmstad. Har sedan 1993 drivit egen byråverksamhet inom marknadsföring, varumärkesbyggande och PR med ett brett spektrum av kunder. Under samma period har han också varit engagerad i ett flertal entreprenörprojekt och mediaproduktioner.

Övriga uppdrag: Styrelseledamot i Davinci Promotion AB.

Aktieinnehav: 120 377 aktier.

Ledande befattningshavare

Tony Buss, CTO

Se ovan.

**Anders Henrikson,
SVP Global Sales**

Se ovan.

**Dragoljub Nestic,
SVP Research & Development**

Se ovan.

Revisorer

Ernst & Young AB omvaldes på årsstämman den 19 maj 2016 till företagets revisor intill slutet av årsstämman 2017. Huvudansvarig revisor är, sedan den 2 oktober 2014, Alexander Hagberg, född 1958. Alexander Hagberg är ledamot av FAR. Ernst & Young AB har varit företagets revisor sedan den 18 december 2012. Adressen till nuvarande revisor är Box 7850, 103 99 Stockholm.

Aktieinnehav: Inga.

Övriga upplysningar avseende styrelsen och ledande befattningshavare

Samtliga styrelseledamöter och ledande befattningshavare kan nås via företagets adress, Verisec AB, Box 456, 194 04 Upplands Väsby, samt på telefonnummer 08 - 723 09 00.

Lagstiftning och bolagsordning

Verisec AB (publ) bildades 2002 i Sverige och är ett publikt bolag som regleras av svensk lagstiftning främst genom den svenska aktiebolagslagen (2005:551). Företaget tillämpar de regler och rekommendationer som följer av noteringen av Bolagets aktie på First North. Förutom lagstiftning samt regler och rekommendationer är det bolagsordningen som ligger till grund för styrningen av företagets verksamhet. Bolagsordningen anger bland annat var styrelsen har sitt säte, verksamhetsinriktning, gränser avseende aktiekapital och antal aktier och förutsättningar för att få delta vid bolagsstämma. Den senaste registrerade bolagsordningen beslutades vid årsstämman den 19 maj 2016. Bolagsordningen framgår i sin helhet på bolagets hemsida, www.verisec.com.

Svensk kod för bolagsstyrning

Svensk kod för bolagsstyrning (Koden) ska tillämpas av företag vars aktier är upptagna till handel på reglerad marknad. Koden behöver i dagsläget inte tillämpas av företag vars aktier är noterade på First North. Den är således inte bindande för Verisec, men utgör en viktig del av företagets riktlinjer för bolagsstyrning. För det fall Koden blir bindande för Verisec kommer företaget att tillämpa den.

Bolagsstämman

Aktieägarnas inflytande i företaget utövas vid bolagsstämman, som är företagets högsta beslutande organ. Vid bolagsstämman beslutar aktieägarna i centrala frågor såsom ändring av bolagsordningen, fastställande av resultat- och balansräkningar, eventuell utdelning och andra dispositioner av resultatet, ansvarsfrihet för styrelseledamöterna och verkställande direktören, antal styrelseledamöter och eventuella styrelsesuppleanter samt antal revisorer och eventuella revisorssuppleanter, val av styrelseledamöter och eventuella styrelsesuppleanter samt av revisorer och eventuella revisorssuppleanter och fastställande av arvode till styrelse och revisor. Enligt företagets bolagsordning ska kallelse till bolagsstämma ske genom annonsering i Post- och Inrikes Tidningar samt på företagets hemsida, www.verisec.com. Att kallelse skett ska annonseras i Svenska Dagbladet. Rätt att delta på bolagsstämma har aktieägare som är införd i Verisecs aktiebok fem (5) vardagar före stämman samt anmäler sitt deltagande till företaget senast den dag som anges i kallelsen till stämman. Varje aktie berättigar till en röst och varje röstberättigad får vid bolagsstämma rösta för det fulla antalet av honom eller henne ägda och företrädna aktier utan begränsning i rösträtten. Varje aktieägare som anmäler ett ärende med tillräcklig framförhållning har rätt att få ärendet behandlat vid bolagsstämman. Kallelser, protokoll och kommunikéer från bolagsstämmor finns tillgängliga på företagets webbplats, www.verisec.com.

Ändring av aktieägarnas rättigheter

Bolagsstämman har möjlighet att fatta beslut om ändring av bolagsordningen, vilket kan medföra ändringar av aktieägarnas rättigheter. I aktiebolagslagen uppställs vissa majoritetskrav för att sådana beslut vid bolagsstämman ska äga giltighet.

Om ett beslut om ändring av bolagsordningen medför att aktieägarnas rätt till företagets vinst eller övriga tillgångar minskas genom att syftet för företagets verksamhet helt eller delvis ska vara annat än att ge vinst till aktieägarna, eller annars medför att rättsförhållandet mellan aktier rubbas, krävs att beslutet biträds av samtliga närvarande aktieägare samt att dessa tillsammans företräder mer än nio tiondelar av samtliga aktier i företaget.

Om ett beslut om ändring av bolagsordningen medför att det antal aktier för vilka aktieägarna får rösta vid bolagsstämman begränsas, att nettovinsten efter avdrag för täckning av balanserad förlust till viss del ska avsättas till bunden fond eller att användningen av företagets vinst eller dess behållna tillgångar vid dess upplösning begränsas på annat sätt än genom ändring av företagets syfte till att helt eller delvis vara annat än att ge vinst till aktieägarna eller genom att nettovinsten efter avdrag för täckning av balanserad förlust till viss del ska avsättas till bunden fond, krävs att beslutet biträds av minst två tredjedelar av de avgivna rösterna och nio tiondelar av de aktier som är företrädna vid stämman.

De ovan nämnda majoritetskraven gäller dock inte om ett beslut biträds av aktieägare med minst två tredjedelar av såväl de avgivna rösterna som de aktier som är företrädna på bolagsstämman, om ändringen endast medför att viss eller vissa aktiers rätt försämras och samtycke lämnas av samtliga vid bolagsstämman närvarande ägare av sådana aktier och dessa ägare tillsammans företräder minst nio tiondelar av alla aktier vars rätt försämras eller om ändringen försämrar endast ett helt aktieslags rätt och ägare till hälften av alla aktier av detta slag och nio tiondelar av de vid bolagsstämman företrädna aktierna av detta slag samtycker till ändringen.

Valberedning

Vid extra bolagsstämma den 28 oktober 2014 fattades beslut om följande principer för utseende av valberedning. Valberedningen ska bestå av företrädare för de tre största aktieägarna, varav företrädaren för den största aktieägaren ska vara samman kallande. Valberedningen utser inom sig en ordförande. Namnen på valberedningens ledamöter samt de ägare dessa företräder ska offentliggöras så snart de utsetts, dock senast sex månader före årsstämman och baseras på det kända ägandet per den

31 augusti 2016. Om ägare, som är representerad i valberedningen, efter offentliggörandet, inte längre tillhör de tre största aktieägarna ska dess representant ställa sin plats till förfogande och sådan aktieägare som vid denna tidpunkt tillhör de tre största aktieägarna ska istället erbjudas plats i företagets valberedning. Marginella förändringar behöver dock ej beaktas. Ägare som utsett representant i valberedningen har rätt att entlediga sådan ledamot och utse en ny representant. Valberedningen ska arbeta fram förslag i följande frågor för beslut vid årsstämman: **1.** Ordförande vid stämman, **2.** Styrelsearvodet, **3.** Val av styrelseledamöter och styrelseordförande, **4.** Val av revisor samt arvoden till denna, **5.** Eventuella förslag till förändringar i principer för utseende av valberedning. Arvode till valberedningen utgår inte. Företaget ska dock svara för skäligena kostnader för utförande av valberedningens uppdrag.

Styrelsen

Enligt Verisecs bolagsordning ska styrelsen bestå av minst tre och högst tio ledamöter utan suppleanter. Ledamöter väljs årligen på årsstämma för tiden intill dess nästa årsstämma har hållits. Någon begränsning för hur länge en ledamot får sitta finns inte. Verisecs styrelse består för närvarande av ledamöterna Dragoljub Nestic (styrelseordförande), Tony Buss, Anders Henrikson, Anders Moberg, Christian Rajter och samt Martin Skånberg. Information om styrelsemedlemmarna återfinns under avsnitt *Styrelse, ledande befattningshavare och revisorer*. Enligt aktiebolagslagen har styrelsen det övergripande ansvaret för företagets organisation och förvaltningen av företagets angelägenheter. Styrelsen ska fortlöpande bedöma företagets ekonomiska situation och se till att företagets organisation är utformad så att bokföringen, medelsförvaltningen och företagets ekonomiska förhållanden i övrigt kontrolleras på ett betryggande sätt. Ordföranden har ett särskilt ansvar att leda styrelsens arbete och se till att styrelsen fullgör sina lagstadgade uppgifter. Styrelsebeslut gäller endast om mer än hälften av de valda styrelseledamöterna är ense och dessa utgör mer än en tredjedel av hela antalet styrelseledamöter.

I styrelsens uppgifter ingår vidare att övervaka den verkställande direktörens arbete och att ansvara för utveckling och uppföljning av Bolagets övergripande mål, strategier, förvärv och avyttringar av verksamheter, större investeringar, tillsättningar och ersättningar i ledningen samt löpande uppföljning av verksamheten under året.

Styrelsen har meddelat instruktioner för när och hur sådana uppgifter som behövs för styrelsens fortlöpande bedömning av företagets ekonomiska situation ska samlas in och rapporteras

till styrelsen. Verkställande direktören deltar vid styrelsesammanträden.

Styrelsens arbetsordning

Styrelsen har upprättat en arbetsordning som ska utvärderas, uppdateras och fastställas årligen. Om styrelsen inom sig inrättar utskott, ska det av styrelsens arbetsordning framgå vilka arbetsuppgifter och vilken beslutanderätt styrelsen har delegerat till utskott, samt hur utskotten ska rapportera till styrelsen.

Styrelsen håller sammanträden regelbundet efter ett i arbetsordningen fastställt program som inkluderar fasta beslutspunkter samt punkter vid behov. Vid sådana möten behandlar styrelsen punkter såsom likviditet, affärsläge, budget, årsbokslut och delårsrapporter.

Revisions- och ersättningsutskott

Bestämmelser om inrättande av revisionsutskott återfinns i aktiebolagslagen och Koden och bestämmelser om inrättande av ersättningsutskott återfinns i Koden. Bestämmelserna i aktiebolagslagen omfattar i detta avseende endast bolag vars aktier är upptagna till handel på en reglerad marknad och som konstaterats ovan är Koden inte obligatorisk för Verisec. Styrelsen har gjort bedömningen att det mot bakgrund av verksamhetens omfattning och företagets storlek i dagläget inte är motiverat att inrätta särskilda kommittéer avseende revisions- och ersättningsfrågor utan dessa frågor behandlas inom styrelsen. Det åligger styrelsen att säkerställa insyn i och kontroll av företagets verksamhet genom rapporter och kontakter med företagets revisorer.

Ersättning till styrelsen

Ersättning till styrelsen fastställs av bolagsstämman. Vid årsstämman den 19 maj 2016 beslutades att styrelseledamöterna inte ska uppbära arvode för tiden intill nästa årsstämma.

Finansiell rapportering

Styrelsen har upprättat en arbetsordning med instruktioner avseende intern och extern ekonomisk rapportering. Samtliga delårsrapporter och pressmeddelanden kommer från och med företagets notering att publiceras på Verisecs webbplats i direkt anslutning till offentliggörandet.

Intern kontroll och revision

Enligt aktiebolagslagen har styrelsen det övergripande ansvaret för att företagets organisation är utformad så att bokföringen, medelsförvaltningen och företagets ekonomiska förhållanden

i övrigt kontrolleras på ett betryggande sätt. Verisechs interna kontrollstruktur har som utgångspunkt arbetsfördelningen mellan styrelsen och verkställande direktören. En regelbunden rapportering och granskning av ekonomiskt utfall sker i såväl de operativa enheternas ledningsorgan som i styrelsen. Enligt Verisechs bolagsordning ska ett/en eller två godkända eller auktoriserade revisorer eller revisionsbolag med högst två revisorssuppleanter utses av bolagsstämman. Revisorn och revisorssuppleanter, i förekommande fall, väljs årligen på årsstämma för tiden intill dess nästa årsstämma har hållits. Revisorn granskar Verisechs årsredovisning, koncernredovisning och bokföring samt styrelsens och verkställande direktörens förvaltning.

Nuvarande revisor är det registrerade revisionsbolaget Ernst & Young AB (Box 7850, 103 99 Stockholm), med auktoriserade revisorn Alexander Hagberg som huvudansvarig revisor. Alexander Hagberg är medlem i FAR (branschorganisation för redovisningskonsulter, revisorer och rådgivare). Revisorns arvode fastställs av bolagsstämman. Vid årsstämman 2016 fastställdes att ersättning till revisorn ska utgå enligt godkänd räkning.

Verkställande direktören

Verkställande direktören ansvarar för den löpande förvaltningen. Åtgärder som med hänsyn till omfattningen och arten av företagets verksamhet är av osedvanligt slag eller stor betydelse faller utanför den löpande förvaltningen och ska därför beredas och föredras styrelsen för beslut. Verkställande direktörens arbete och roll samt arbetsfördelningen mellan styrelsen och verkställande direktören framgår av en av styrelsen fastställd skriftlig instruktion (så kallad VD-instruktion). Styrelsen utvärderar löpande verkställande direktörens arbete.

Ersättning till ledande befattningshavare

Vid extra bolagsstämma den 28 oktober 2014 fattades beslut om följande riktlinjer för ersättning till ledande befattningshavare. Med ledande befattningshavare avses de personer som tillsammans med verkställande direktören utgör koncernledningen. Ersättning till ledande befattningshavare ska bestå av fast lön, rörlig lön, övriga förmåner samt pension. Förmåner och pension ska vara i enlighet med praxis på marknaden. Rörlig lön ska kunna utgå enligt kriterier som fastställts av styrelsen och som ska syfta till att skapa långsiktig värdetillväxt. Rörlig lön ska för varje individ kunna avse högst motsvarande 50 procent av fast lön. Avgångsvederlag ska avse högst motsvarande tolv

månaders ersättning. Den totala ersättningen för ledande befattningshavare ska vara marknadsmässig. Avvikelse från dessa riktlinjer kan komma att ske för det fall särskilda skäl föreligger. Ersättning kan även utgå i form av värdepappersrelaterade incitamentsprogram enligt beslut av bolagsstämma. Ersättningar, förmåner och andra villkor avseende den verkställande direktören beslutas av styrelsen. För övriga ledande befattningshavare fastställs ersättningen av verkställande direktören efter det att styrelseordföranden konsulterats.

Utbetalda ersättningar och övriga förmåner under 2016

Se not 8 - Anställda och personalkostnader, för information om ersättning till medlemmar av styrelsen och ledande befattningshavare (inklusive eventuella villkorade eller uppskjutna ersättningar och dylikt), samt eventuella naturaförmåner som företaget eller dess dotterföretag beviljat dessa för tjänster som har utförts åt Verisech, oavsett i vilken egenskap tjänsterna har utförts och oavsett vem som har utfört tjänsten. Dragoljub Nestic, Tony Buss, Anders Henrikson, Anders Moberg, Christian Rajter och Martin Skånberg har inte uppburit något styrelsearvode för sitt arbete i styrelsen. Redovisat arvode till dessa styrelseledamöter avser ersättning i egenskap av ledande befattningshavare.

DEFINITIONER

CRM

Customer Relations Management. Programvara som används för att hantera ett företags kunddatabas.

e-legitimation

En e-legitimation är en elektronisk legitimation för användning på internet och vid andra digitala tjänster. Med en e-legitimation kan användaren logga in, signera och godkänna transaktioner hos de organisationer som anslutit sig till systemet. Genom att organisationer ansluter sig till en e-legitimation behöver de inte själva göra den ursprungliga identifieringen av användare, utan litar på e-legitimationsutfärdarens identifiering.

Digital identitet

I den fysiska såväl som den digitala världen finns såväl starka som svaga identitetsbärare. Ett pass eller en godkänd legitimation är exempel på starka identiteter och ett medlemskort i en förening är ett exempel på en svag identitet. Fasta lösenord är ett exempel på en svag digital identitet och en bankdosa eller en mobil motsvarighet är exempel på starka digitala identiteter. En e-legitimation är ett exempel på en tillämpning av en digital identitet när den ingår i ett större system.

GDPR

General Data Protection Regulation är en EU-reglering som infördes 25 maj 2018 och som reglerar hur företag, myndigheter och organisationer skall skydda EU-medborgares integritet med regler om bland annat dataskydd, datahantering och kryptering. Vid brott mot GDPR kan böter upp emot fyra procent av årsomsättningen utdömas.

HSM

Hardware Security Module. En fysisk enhet som skyddar information genom kryptering och skalskydd. En HSM kan göra avancerade kryptografiska beräkningar och hålla informationen hemlig för alla som inte har rätt krypteringsnyckel. Skalskyddet består i att enheten självdestrueras ifall någon försöker bryta sig in i den med fysisk åverkan.

IAM

Identity & Access management är ett område inom IT-säkerhet som avser teknik för att ge användare åtkomst till olika system och även hantera vilka rättigheter användaren har, baserat på sin digitala identitet.

Informationssäkerhet

De åtgärder som vidtas för att skydda information från att läcka ut, förvanskas eller förstöras och för att informationen skall vara tillgänglig när den behövs av de användare som har rättigheter till dess åtkomst.

Kryptering

Att göra information oläsbar så att den endast är läsbar för en mottagare som har rätt krypteringsnyckel för att dekryptera informationen.

Molntjänster

Datatjänster som inte finns installerade lokalt utan som levereras över ett nätverk eller internet. Molntjänster består av tre huvudkategorier; programvara, lagring och infrastruktur.

Nyckelhantering

När information krypteras krävs en krypteringsnyckel för att dekryptera informationen. Försvinner nycklarna blir informationen obrukbar och därför måste nycklarna hanteras och organiseras. Detta kan ske manuellt eller med datorstöd.

PSD2

Payment Services Directory 2. Ett EU-direktiv som måste införas i början av 2018 och som reglerar betaltjänster på internet. I korta drag innebär PSD2 att bankkunder kan låta tredjepartsleverantörer utföra finansiella tjänster åt dem och att bankerna blir skyldiga att ge tredjepartsleverantörerna tillgång till kundernas konton. PSD2 innehåller också regler för säkerhet och autentisering vid betalningar.

Stark autentisering

En metod att verifiera en användares identitet med något ytterligare än bara ett lösenord. Det kan vara en inloggningsenhet, mobilapp, kortläsare eller någon biometrisk avläsning, exempelvis av fingeravtryck. Används två enheter för att verifiera identiteten, tex. lösenord och dosa, kallas det tvåfaktorsautentisering och ännu fler faktorer kan.

Single Sign-On (SSO)

Genom att använda federering kan det skapas ett sömlöst arbetsflöde mellan olika webbplatser och molntjänster. Federeringen håller koll på användarens identitet och loggar in denne automatiskt. Användaren behöver endast logga in en gång och blir då samtidigt inloggad i alla tjänster.

Verisec AB (publ)

Box 456
194 04 Upplands Väsby
08-723 09 00

Besöksadress

Vasagatan 40
111 20 Stockholm

www.verisec.com

Euroclear Sweden AB

Box 191
101 23 Stockholm
08-402 90 00

Remium Nordic AB

Kungsgatan 12-14
111 35 Stockholm
08-454 32 00

Advokatfirman Lindahl KB

Box 1065
101 39 Stockholm
08-527 70 800

Ernst & Young AB

Box 7850
103 99 Stockholm
08-520 590 00

